Phriganea

Journal du
Club Mouche et de
l'École de Pêche
« La Phrygane »

Numéro 62
16ème année
Parution 4 x l'an
Juin 2009

boutique
mode
masculine

Mystère

Annelise Collaud

CH - 1630 Bulle
Grand-Rue 31
T.026 912 22 28
F-026 913 70 15

Mini Zoo & Pêche
Place du Marché
Telephone & Fax
026/912.27.06

Au Petit Animal

1630 Bulle Switzerland

Avec plus de 30 années d'expérience au service de la pêche, Lillo saura judicieusement vous conseiller.

Vente de permis journaliers pour la pêche

Au Péché du Mobilier

Restauration d'antiquités dans le respect de l'objet

Au Péché du Mobilier est une entreprise de restauration, d'achat et de vente d'antiquités. Membre actif du Groupement des Restaurateurs en Mobilier . Les techniques à l'ancienne y sont utilisées avec passion dans le but de redonner au meuble sa jeunesse d'antan, dans le respect de sa

Olivier Kilchoer
Tel: 026 321 35 09

Le Temps d'une Ile
(Pêche sportive et bivouac en mer)
Madagascar

Nous sommes une équipe de skippers et de guides de pêche confirmés et professionnels avec 3 unités de pêche et 1 catamaran comme base hôtelière.
Deux bateaux de 8.om très bien équipés, appuyés par un catamaran de 12.o m grand confort tous dotés de l'équipement électronique marine nécessaire permettent tous les types de pêche.

Pour plus de renseignements:

Le Temps d'une Ile S.A.
Société Suisse Malagasy
Jean-Claude Rousseau
Les Grandes Vannes 1
CH 2043 Malvilliers

Tel +41 32 857 10 94
Fax +41 32 857 10 70
Mobile +41 79 433 27 41
www.letempsduneile.com
contact@letempsduneile.com

La volonté de développement...

"Le plus grand signe de l'intelligence est de ne pas être satisfait des réponses que l'on donne à nos questions". Et bien, au Club Mouche la Phrygane cette maxime du Grand Albert Jaccard est mise en pratique constamment et c'est à prendre en exemple pour tous ceux qui pensent à tord tout savoir ou ne pas être à la hauteur d'apprendre encore quelque chose.

Prenons pour exemple le stage destiné aux candidats moniteurs qui s'est déroulé durant trois jours au début avril dernier. Bien que peu nombreux, les participants ont fait preuve d'une grande curiosité, d'une vraie soif d'apprendre et d'une remise en question constante qui leur a permis d'évoluer de manière fulgurante en trois jours seulement. Et puis, il y a eu les examens de moniteurs, et puis les nombreux cours dispensés par notre école...

Mais je veux souligner particulièrement l'excellente initiative des responsables de la société de pêche (traditionnelle) de Plaffeien-Schwarzsee qui, en date du samedi 18 avril, ont mis sur pied un après-midi d'initiation à la pêche à la mouche. C'est bien évidemment avec la plus grande des motivations que certains Moniteurs du Club Mouche la Phrygane ont bravé la barrière des langues pour aller communiquer cette passion qui nous hante jusque là-bas, tout loin, à 25 kilomètres…

Ces gens, que nous ne connaissions pas en raison leur drôle de façon de parler, se sont révélés être des barbares charmants, accueillants, joviaux et… ouverts à d'autres techniques de pêche. Nous avons donc fait la connaissance de pêcheurs extrêmement intelligents si l'on tient compte de la maxime d'Albert Jaccard; que du bonheur…

J'espère de tout mon coeur que cette initiative germanophone donne des ailes aux autres pêcheurs traditionnels pour qu'ils se mettent enfin, eux aussi, à vouloir gouter aux doux plaisirs de la pêche à la mouche…

Qui ose prétendre après ça que le climat qui entoure la pêche est morose ?

Un souvenir inoubliable, tout droit venu de Suisse alémanique !!!

VOTRE MARAICHER...

DANIEL JACOT sàrl

Notre entreprise maraichère vous propose de vous laisser surprendre chaque semaine, au fil des saisons, par un choix de légumes frais.

Vous commandez des paniers de légumes et si vous le souhaitez, nous vous livrons à domicile !

Le panier « Famille »	**Frs 25.-**
Le panier « Duo »	**Frs 15.-**
Le panier « Fruits »	**Frs 15.-**
La boîte de 6 œufs	**Frs 2.90**
Le sachet d'oignons et échalotes	**Frs 4.-**

(frais de livraison non inclus).

Enregistrement de votre commande chaque semaine jusqu'au mercredi à 17h00.

Venez faire votre marché directement sur notre exploitation. Vous choisirez vous-même les fruits et légumes qui vous tentent.

Heures d'ouverture: le mardi de 16h00 à 18h30
Le vendredi de 15h00 à 18h30

ROUTE DE ST-AUBIN 42 1567 DELLEY
TEL 026 677 23 55 FAX 026 677 23 62
NATEL 079 653 72 40 DANIEL.JACOT@HOTMAIL.COM

www.danieljacot.ch

Sommaire

Page 6 — Les manifestations du Club Mouche la Phrygane.

Page 7 — Le Dessoubre: En sèche évidemment...

Page 8 — L'École de Pêche du Club Mouche la Phrygane.

Page 9 — La Versoix: Un exemple à suivre...

Pages 10 & 11 — One Fly Fishing Day: Dans le Jura...

Page 12 — Adresses & informations utiles.

Page 13 — Entomologie: La longue vie des éphémères...

Page 15 — Interview: L'homme du Lac des Miriouges…

Pages 17 & 18 — Technique: Hanneton et pêche en aval...

Page 19 — Notre crevette: Le gammare...

Pages 20 & 21 — Montage: Le sedge Argus...

Page 23 — Littérature: La pêche à « Rôder »...

Page 24 & 27 — Dossier spécial: Le Salon Romand de la Pêche...

Agenda 2009

Dimanche 30 août	Journée des familles	1 jour
Dimanche 20 septembre	Aventures en montagne	1 jour
Samedi 24 octobre	Clôture de la saison (PigruSA)	L'après-midi
Vendredi 27 novembre	Soirée montage...	Le soir

Prochaine parution fin septembre 2009

Dimanche 30 août 2009
Journée des familles

Notre journée des familles se déroulera exceptionnellement en France…

Ce sera l'occasion de partager un pique-nique et de fêter dignement un événement unique que nous gardons secret pour l'instant.

Une chose est sûre, cette journée sera mémorable en particulier pour les enfants qui seront gâtés…

Cette manifestation aura lieu uniquement si la météo le permet.
Seuls les membres du CMP reçoivent une invitation séparée.

Dimanche 20 septembre 2009
Aventures en montagne

Pour une santé qui se veut excellente, il est de bon ton de mélanger marche et pêche. Qui après une telle journée osera encore dire que la pêche se passe assis sous un parapluie ?

La sortie en montagne se déroulera dans les Alpes sur un lac d'altitude. Le Club Mouche la Phrygane entend ainsi marier le sport, la pêche en milieu sauvage et l'amitié.



Cette manifestation aura lieu uniquement si la météo le permet.
Seuls les membres du CMP reçoivent une invitation séparée.

Le Dessoubre: En sèche évidemment...

Le premier sentiment qui vient au moucheur découvrant le Dessoubre pour la première fois est : « Bon sang voilà une très belle rivière à prospecter en nymphe ». Effectivement, vous vous trouvez devant une succession de gravières et de radiers idéals pour la pêche en nymphe à vue.

De nombreux courants invitent également le pêcheur à une partie de nymphe au fil et quelques beaux trous profonds mériteraient bien un ou deux passages en roulette. Et bien non ! Vous ne coulerai aucune nymphe dans ce somptueux cours d'eau. La législation des lieux est ainsi faite qu'il est formellement interdit aux moucheurs de sombrer dans les vils travers de la pêche sous la surface: « Dry fly only, please ». Même si la pêche à la larve naturelle y est autorisée et que la pêche au vairon compte ici de nombreux aficionados, il n'y a que dans l'acceptation des règles un peu spéciales qui règne sur ce parcours que le moucheur pourra fouetter sans remord et sans souci.

Quand un moucheur entend Franche-Conté, il pense souvent au Doubs, à la haute rivière d'Ain ou à la Loue. En revanche, si beaucoup d'entre-nous on déjà entendu parler du Dessoubre, peu nombreux sont ceux qui y trempèrent leur waders. Pourtant le profil de cette rivière, facilement accessible, est plus que séduisant. Les plus prestigieuses mains de France vinrent d'ailleurs y déposer leurs mouches et élevèrent par le fait cette rivière au rang de cours d'eau mythique.

Le Dessoubre pousse son premier cri dans le site grandiose du cirque de Consolation, mais ce n'est qu'après le passage du pont de Gigot et l'arrivée de son principal affluent, la Rêverotte, que vous vous trouverez sur le parcours de l'AAPPMA DOUBS et DESSOUBRE. Une belle population de truites zébrées et d'ombres de très belle taille ont fait la réputation de ce coin de rivière. Le département du Doubs repose sur un sol calcaire qui favorise une richesse extraordinaire en insectes et les poissons grandissent vite naturellement. La partie supérieure du parcours, de Gigot à Pont-Neuf et la partie allant de Pont-Neuf jusqu'à Saint-Hippolyte sont sensiblement différentes. Si le premier secteur est plus sauvage avec de nombreuses alternances et des eaux plus fraîches, le secteur aval est quand à lui plus calme avec ses nombreux plats aussi interminables que difficiles à pêcher en mouche sèche. S'il n'y avait qu'une chose qui devait convaincre un moucheur de faire le

déplacement, c'est probablement l'absence des nuisances dues aux barrages, et ceci pour la simple raison qu'ici il n'y a pas de barrage. Le confort de pêche en est fortement influencé et les coups du soir sont parfois incroyables.

Malgré ce tableau alléchant, on ne peut pas dire que tout soit mis en oeuvre pour un développement du tourisme pêche. J'en veux pour preuve cette décision prise sous la poussée des amoureux du poisson congelé, qui a vu en 2009 la suppression de l'un des deux parcours mouche. C'est bien regrettable, étant donné que ces parcours ont fait la preuve de leur utilité. A la fois d'intérêt touristique (à en voir la forte fréquentation) et à la fois d'utilité piscicole, car intégralement en pêche no-kill. Toutefois le parcours rescapé, mérite à lui seul un détour.

Comme beaucoup, j'ai d'abord été frustré de ne pas pouvoir pêcher ce beau parcours à la nymphe. Plus d'une fois je passais la journée, chaude et ensoleillée à attendre quelque activité de surface. Pourtant je pouvais observer plus d'un ombre actif sur des nymphes et plus d'une truite se baladant en bordure à la recherche de quelque chose à se mettre sous la dent. La tentation de nouer une nymphe était tellement grande que la vue des poissons en devenait presque agaçante. Ce n'est qu'au fil de mes visites sur le Dessoubre que j'appris à adapter ma façon de pêcher. Je fus d'ailleurs surpris de voir qu'en me forçant à pêcher uniquement en sèche et cela même si les conditions semblaient défavorables, cela me permis de beaucoup progresser. Effectivement c'est en décortiquant encore plus attentivement les réactions du poisson et en misant sur le repérage de ceux-ci que la pêche à vue en mouche sèche m'offrit un nouveau challenge.

Après une belle journée, les poissons marquent fréquemment une accalmie dans leur alimentation et ce n'est que vers les neuf heures que démarre comme par enchantement le coup du soir. Un rond, puis deux, rapidement le pêcheur se trouve face à plusieurs poissons en pleine activité. C'est à ce moment-là que le moucheur serait bien inspiré de nouer un sedge. Comme nous l'apprend la littérature halieutique du docteur J.P. Péquegnot, écrivain moucheur de Montbéliard, plusieurs modèles de sedges sont nés dans la

Suite en page 9

Elle vous fera découvrir :

- La technique de lancer optimale
- Le montage des mouches
- La connaissance du matériel
- La connaissance des insectes aquatiques
- La connaissance des poissons
- La tactique de pêche
- La connaissance des cours d'eau
- Une éthique de la pêche responsable

A qui s'adresse notre École ?

- Aux personnes désirant simplement s'initier à la pêche à la mouche.
- Aux pêcheurs à la mouche débutants.
- Aux moucheurs confirmés souhaitant encore se perfectionner ou se préparer aux examens de Moniteurs Suisse de pêche à la mouche.
- Aux pêcheurs désirant suivre des cours privés.
- Aux personnes souhaitant organiser des cours de groupe.
- Aux organisateurs de manifestions désirant organiser des démonstrations.

Tarifs & conditions:

Nos prix défient toute concurrence et les membres du Club Mouche « La Phrygane » bénéficient d'un tarif préférentiel. Nos cours sont donnés exclusivement par des Moniteurs Diplômés. Assurances: ne sont pas couverts, les dommages corporels et matériels, les accidents individuels, les défenses et les recours ainsi que les frais d'assistance et de rapatriement. Les prix ne comprennent pas l'hébergement, les transports, les repas et les permis de pêche. Nos cours sont compatibles avec les examens de Moniteurs suisse de pêche à la mouche et peuvent aider à l'obtention de ce diplôme. Pour le détail des cours ou des examens de Moniteur, demandez les programmes détaillés à l'adresse ci-dessous.

Club Mouche la Phrygane / Case Postale 510 / 1630 Bulle 1
Téléphone +41 (0) 79 303 53 26 - formation@phrygane.ch - www.phrygane.ch

ALUBOATS
QUINTREX Boating Made Easy

Le plus grand choix de bateaux polyvalents en aluminium
ALUBOATS J.P Pedrazzini Construction navale et importateur général de bateaux en aluminium Quintrex

Chemin des Écoliers 5
CH - 1350 Orbe
Tel/Fax : +41(0) 24 441 21 16
Mobile : +41(0) 79 392 77 12
info@aluboats.ch

région et l'on comprend vite pourquoi. Si les truites se montrent souvent tatillonnent durant la journée, le soir une mouche montée sur un hameçon de grandeur douze ou dix ne leur fait pas peur... Alors, mieux vaut laisser le dix centième de la journée et préférer un bon seize ou dix-huit pour la soirée. Les attaques sont parfois violentes et les truites de belle taille. La technique qui consiste à faire draguer la mouche par de petites tirées est particulièrement efficace lors du dernier quart d'heure, les sensations fortes sont garanties. Pour pêcher le Dessoubre, un matériel standard convient parfaitement. Une canne de puissance quatre à cinq est idéale pour la plupart des cas de figure. Il convient de garnir sa boîte de quelques mouches de base pour la région. La grise à corps jaune en taille 16, la Peute foncée (« la vilaine » en patois franc-comtois) en taille 16 et 18, le voilier en cul de canard en taille 18 et 20 sont des modèles qui m'ont toujours permis de sortir mon épingle du jeu. L'une de mes mouches favorites reste toutefois une petite fourmi en taille 18 ou 20. Celle là même qui me permis au plus chaud de l'été, et en pleine journée, de faire craquer quelques belles zébrées qui se baladaient nonchalamment sous les bordures ombragées.
Pas de doute possible, la pêche à vue avec une mouche sèche reste pour ma part un sommet de la pêche à la mouche.

Même si en été, par niveau d'eau bas, les choses se compliquent un peu, pas de panique, un très long bas de ligne (6.50 à 7.50 mètres) permet de leurrer les poissons les plus méfiants. La pointe d'un maximum de dix centièmes devra nécessairement être d'une longueur supérieur à deux mètres, cela pour encaisser le choc et éviter les casses à répétition. Il ne faut pas perdre de vue qu'une belle du Dessoubre, même un peu calmée par une température de l'eau plus élevée qu'en début de saison, reste un but relativement difficile à réaliser. Cependant, comme le dit si bien René Fallet, « Que serait le bonheur, sinon une disgrâce, s'il venait à courir les rues ». A méditer...

Informations utiles :
Pour pêcher le Dessoubre à la mouche il suffit de vous rendre dans la petite ville de Saint-Hippolyte et de prendre un permis au bar PMU de la place principale. On peut également obtenir un permis à l'auberge de Maurice Maison, , un peu plus haut sur le cours du Dessoubre, à quelques kilomètres de Saint-Hippolyte. Attention, la pêche à la mouche n'est pas autorisée avant le premier mai, bizarrerie sensée protéger les ombres. Les waders sont autorisés, sans toutefois être indispensables car la profondeur moyenne n'est pas très élevées.
La visite terminée et il ne me reste plus qu'à

vous souhaiter d'aller poser au plus vite vos mouches sur ce cours d'eau à la nature préservée et tellement vivante…

CMP
Christian Theuvenat

La Versoix: Un exemple à suivre...

Au cours d'un froid dimanche de juin, ce ne sont que six membres du CMP qui ont fait le voyage de Versoix, près de Genève, pour participer à une journée de pêche pas comme les autres… En fait, nous avions organisé une partie de pêche "exotique" sur une rivière revitalisée.



Il en existe si peu en Suisse… Et celle-ci, la Versoix, en est un exemple extraordinaire. Venant tout droit de France voisine, cette rivière de plaine de taille moyenne est magnifique et naturelle lorsqu'elle traverse les bois du canton de Genève.
C'est lorsqu'elle entre en agglomération que les hommes ont su démontrer qu'ils étaient capables du meilleur comme du pire. Dans le cas de cette rivière (comme tant d'autres d'ailleurs…), le mal a été fait il y a bien longtemps. Mais sur la Versoix, le bien a été fait récemment…
Et c'est là qu'il faut saluer bien bas les autorités genevoises pour leur politique exemplaire en matière de renaturation. Le directeur du service de la renaturation des cours d'eau du canton de Geneve, Monsieur Alexandre Wisard, est venu volontiers nous raconter toutes les étapes de cette reconstruction naturelle. Nous étions tous émerveillés par tant de savoir faire et de passion. Nous étions aussi envieux de voir se concrétiser de telles renaissances sur les cours d'eau que nous parcourons tous les jours et qui souffrent horriblement de la passivité de nos politiques.

Ceux-ci serraient bien inspirés de prendre leurs vacances à Genève et non sur des plages bondées de touristes…

Après un copieux repas auquel s'étaient joints Maxime Prevedello (responsable de la communication à la FSP), Dimitri Jaquet (technicien de la pêche du canton de Genève) et Monsieur Christophe Ebener (président fraichement élu de l'AGSP), la rivière s'est offerte à nous pour une vraie partie de pêche. Le moment était magique, la rivière s'est offerte à nous, le bonheur était là…

CMP
Daniel Gendre

One Fly Fishing Day: dans le Jura...

Ce sont plus de vingt pêcheurs passionnés qui ont fait le déplacement de Sainte-Ursanne dans le Jura pour tenter d'arracher des mains de Christian Theuvenat le maintenant mythique « trophée d'éthique » mis en jeu dans le cadre de la One Fly Fishing Day.

Pour les non-initiés, la One Fly Fishing Day est un événement organisé chaque année qui se décline en une partie de pêche ayant pour règlement l'utilisation d'une seule et unique mouche, choisie au départ par le participant, qui devra n'utiliser que celle-ci pour une journée entière… Tout un programme...

Une fois la mouche perdue ou que le pêcheur aura décidé de mesurer un poisson, sa partie de pêche s'arrêtera… Imaginez un seul instant le soin que nécessite chaque lancer… La réflexion et l'observation sont de mise en tout instant et le poisson est heureux, tant il a de chances de ne pas se faire capturer ! Cette partie de pêche se pratique en groupe de deux pêcheurs qui sont tirés au sort, ce qui a pour avantage de faire connaissance avec le collègue que nous croyions connaitre…

C'est donc pour ravir le trophée accaparé lâchement l'année dernière par notre ami Christian que tout ce petit monde a pris l'accent du Jura…

A l'endroit où s'est déroulée la manifestation cette année, le Doubs est tout simplement sublime. Il serpente dans un écrin de verdure, comme pour se préparer à traverser le joyau médiéval qu'est la petite ville de Sainte-Ursanne. Son eau est limpide, couleur émeraude et les fonds de galets semblent à portée de toutes cuissardes (les waders étant interdits…).

Pourtant, pour avoir tenté hardiment l'approche d'un lointain gobage, je puis vous assurer que bien souvent la profondeur du cours d'eau épargne bon nombre de truites et d'ombres, ce dernier étant heureusement encore commun sur ce cours d'eau.
Enfin, lors de la pause de midi, de délicieuses pâtes aux fruits de mer, cuisinées par Dario et ses sbires, sont venues assouvir les instincts gargantuesques des pêcheurs. Nous avons partagé alors les mêmes préoccupations, les mêmes joies et les mêmes espoirs que les membres du Club Mouche l'Emergente du Jura qui nous accueillaient pour l'occasion.

Pour activer le système digestif, la partie de pêche a repris ces droits juste après les quelques gorgées de liquide goulument avalées. Et devinez qui a eu l'outrecuidance de prendre le poisson qui donna droit au trophée tant convoité ? Notre cher Christian Theuvenat, encore lui…

C'est donc pour une année supplémentaire qu'il conservera la chose sur sa table de nuit (c'est son épouse qui doit être contente…). Les viennent ensuite sont pourtant tout aussi méritants et ils sont repartis avec un chouette cadeau; j'ai nommé Mathias Schmalz, Patrick Sottas et Michel Zbinden.

Maintenant, le choc du manque de sportivité du vainqueur passé (…), il ne tient qu'à lui de réorganiser une visite des magnifiques cours d'eau jurassiens pour remettre en jeu la déco de sa chambre à coucher… Mais ça, c'est une autre histoire que nous raconterons l'année prochaine !!!

CMP
Daniel Gendre



GRX
GREYS

Adresses & Informations

Club Mouche et École de pêche « La Phrygane »

Case postale 510 - 1630 BULLE 1
Téléphone ++41 (0) 79 446 66 02 - E-mail: direction@phrygane.ch

◊ ***Direction***
◊ ***Présidence***
◊ ***Journal Phriganea***

Daniel Gendre
direction@phrygane.ch
Mobile: ++41 (0) 79 446 66 02

◊ ***Vice-présidence***
◊ ***Relations publiques***

Patrick Sottas
relations.publiques@phrygane.ch
Mobile: ++41 (0) 79 324 61 18

◊ ***Finances***
◊ ***Trésorerie***

Michel Zbinden
finances@phrygane.ch
Mobile: ++41 (0) 79 687 85 53

◊ ***Secrétariat***
◊ ***Promotion***
◊ ***Webmaster***

Serge Repond
Promotion.web@phrygane.ch
Mobile: ++41 (0) 78 661 93 09

◊ ***Repeuplement***
◊ ***Ruisseaux d'élevage***
◊ ***Équipement***

Michel Kaufmann
nature@phrygane.ch
Mobile: ++41 (0) 76 319 27 53

◊ ***Formation***
◊ ***Administration de l'École***

Serge Baechler
formation@phrygane.ch
Mobile: ++41 (0) 79 303 53 26



◊ ***Manifestations***
◊ ***Shopping***

Pedro Sabino
manifestations@phrygane.ch
Mobile: ++41 (0) 79 607 78 27

Les photos de couverture et de la page 5 sont de :
Daniel Gendre : Couverture : Un gobage...
Mariano Collauti : Couverture : Une grosse de plus...
Daniel Gendre : Page 5 : Intégré au paysage...

Articles rédactionnels:
Les personnes désirant faire paraître un/des article/s dans le prochain numéro, sont priées de le faire parvenir d'ici au **30 août 2009** au plus tard à l'adresse ci-dessus *(le Comité du CMP se réserve le droit de publier ou non le ou les articles en question).*

Abonnement:
Chacun peut souscrire un abonnement annuel au journal « PRHIGANEA » pour un montant de Fr 60.-. Il suffit simplement d'en faire la demande à l'adresse ci-dessus.

Le spécialiste de la pêche dans le Jura :

- grand choix d'articles
- pêche à la mouche
- service de guide
- pêche dans le Jura
- pêche en Slovénie

www.jurafishing.opd.ch
Tél. 032 466 52 25
Pour un bon conseil, la bonne adresse.

SPORTS – LOISIRS & la Compagnie des guides Porrentruy - Jura

Entomologie: La longue vie des ephémères...

Les éphémères forment un ordre comprenant 2000 espèces très largement réparties sur la surface du globe. Apparus il y a plus de 300 millions d'années, ils sont avec les odonates ou libellules les plus anciens insectes ailés qui survivent encore. C'est essentiellement la brièveté de leur vie d'adulte qui est à l'origine de leur nom (du grec ephêmeros : qui dure un jour).

Description de l'adulte:
Le corps luisant de l'adulte est allongé et frêle et d'une longueur qui varie selon l'espèce. Il porte une tête munie de courtes antennes et de gros yeux à facettes ainsi qu'un appareil buccal aux pièces atrophiées en raison de la fonction essentiellement reproductrice de l'adulte. Le thorax porte trois paires de pattes délicates - légèrement plus longues chez le mâle pour lui permettre de tenir étroitement la femelle pendant l'accouplement - et deux paires d'ailes membraneuses nervurées, relevées à la verticale lorsque l'animal est au repos. Les ailes antérieures sont longues alors que les postérieures sont très réduites, voire absentes chez certaines espèces. L'abdomen se termine par deux ou trois appendices. Les deux filaments latéraux sont généralement plus longs que le corps de l'éphémère. Ces cerques jouent à la fois un rôle tactile et un rôle de stabilisateur lors du vol de l'adulte.

La reproduction:
Si certaines espèces se reproduisent par parthénogénèse (sans accouplement), il est plus fréquent que les éphémères s'accouplent au cours de danses nuptiales et aériennes. Formant le plus souvent d'importants essaims, les mâles s'élèvent rapidement à la verticale en battant très vite des ailes (20 à 30 fois par seconde) puis se laissent retomber lentement utilisant leurs ailes et leurs cerques comme parachute. C'est dans la phase ascendante qu'ils capturent les femelles volant au-dessus d'eux.

Le couple ainsi uni se laisse lentement choir sur le sol ou la surface de l'eau pendant que le mâle libère sa semence. La fécondation achevée, le mâle retourne avec ses congénères dans un ultime et frénétique ballet aérien. Ses forces s'amenuisent et l'animal meurt épuisé.

Le cycle de vie:
Après la copulation, la femelle dépose un

grand nombre d'œufs à la surface de l'eau puis meurt. Ceux-ci coulent et se fixent au fond. L'incubation dure quelques semaines mais le développement embryonnaire peut être interrompu en période de grand froid. L'œuf libère une larve aquatique qui vivra enfouie dans la vase ou dissimulée dans les herbes ou entre les pierres. Cette nymphe respire avec six ou sept paires de branchies externes situées de part et d'autre de l'abdomen. Au cours de sa croissance elle subit de nombreuses mues (entre 12 et 20 selon les espèces). Il lui faut plusieurs mois, voire plusieurs années (jusqu'à 3), pour devenir adulte … puis quelques dizaines d'heures avant de mourir. Le développement de l'éphémère est exceptionnel. En effet, il présente une particularité unique : la nymphe subit une métamorphose incomplète. Entre l'état de larve et celui d'adulte, s'intercale un stade intermédiaire lors de la dernière mue. La larve émerge de l'eau, la carapace de son dos se déchire et un nouvel insecte terne aux ailes ornées de cils apparaît. Pendant cette phase intermédiaire appelée "subimago" l'animal se laisse d'abord dériver par le courant en attendant que ses ailes se solidifient puis abandonne la surface de l'eau pour se fixer sur un support végétal et attendre la mue définitive, celle de l'adulte ou "imago" qui se reconnaît alors à ses ailes devenues transparentes.

La nutrition:
Les larves sont généralement herbivores : elles se nourrissent de débris végétaux et d'algues. Les adultes qui vivent de leurs réserves, ne se nourrissent pas.

L'habitat:
Les éphémères passent la totalité de leur vie larvaire en eau douce. Ils peuplent généralement les eaux claires et bien oxygénées. Ils sont d'ailleurs un excellent indicateur de pollution et leur présence est un indice de la qualité des eaux. Cependant, une pollution qui augmenterait le taux de matière organique peut être favorable au développement de l'espèce.
Ces petits insectes ailés font le bonheur du pêcheur à la mouche qui n'hésite d'ailleurs pas à les imiter pour rechercher l'ombre ou la truite.

Deux nouveaux Moniteurs diplômés...

C'est avec un immense plaisir que nous pouvons annoncer la nomination de deux nouveaux Moniteurs suisse de pêche à la mouche.

Il s'agit de messieurs **Dario Cuna** et **Luis-Miguel Villarejo**, tous deux membres du Club Mouche la Phrygane et de l'Emergente du Jura. Pour rappel, la préparation à ce convoité diplôme s'oriente essentiellement de la technique de lancer et de la didactique, mais tous les autres domaines touchant à notre passion sont aussi traités.

Dans les faits, l'examen est segmenté en deux phases:

La pratique et la didactique
La théorie.

Il faut compter au minimum une année de préparation intensive pour être en mesure de se présenter aux examens.

Encore un immense BRAVO à Dario et Luis-Miguel !!!

Etang de pêche ouvert au public...

Heures d'ouverture :

Magasin: ouvert toute l'année selon horaire ci-dessous.

Etang de pêche: ouvert du Jeudi-Saint à fin octobre selon horaire ci-dessous.

lundi à vendredi :	7h30-12h00	13h00-17h30
samedi :	7h30-12h00	13h00-17h00
dimanche & jours fériés :	9h30-17h30	

(du 1er dimanche de mai au 1er dimanche d'octobre compris).
Vendredi-Saint et Lundi de Pâques ouvert tout le jour.

Sans permis

Prix au kilo

Matériel de pêche mis à disposition

Possibilité de nettoyer les truites soi-même ou de les faire nettoyer par le personnel

PIGRUSA

PISCICULTURE DE LA GRUYÈRE S.A.

1669 NEIRIVUE Tél. 026 928 18 10

Manu, l'homme du Lac des Miriouges...

Tellement attendrissant avec sa petite Thalia de huit mois dans les bras, j'ai compris le soir de ma rencontre avec notre homme pourquoi sa voix est toujours si légère et douce… C'est un signe particulier d'Emmanuel Duverney que de parler très doucement, comme pour ne pas déranger. Et maintenant que je le connais un peu mieux, je l'entends mieux… Marié à Reta, avec qui il a aussi partagé sa passion pour le Karaté, c'est heureux qu'il file à la pêche dès que l'occasion se présente.

Manu, raconte-nous tes débuts à la pêche…
C'est tout gamin, avec mon cousin, qu'armés d'un bâton muni d'un crochet de boucher rouillé, nous sommes partis pour capturer les truites du Lac des Miriouges au dessus de Lens en Valais. Miriouges signifie "miroir" en patois du coin et la légende dit que les filles venaient laver leur linge sur une rive de ce lac. Les garçons allaient sur l'autre rive du lac pour admirer le visage des jolies filles dans le reflet du miroir…
Avec un autre cousin, j'ai acheté un set de pêche, canne, moulinet et tout et tout, pour aller taquiner les poissons blanc, les tanches et les perchettes du lac de Crans. Et par la suite, j'ai aussi essayé d'attraper des brochets avec de la pâte à gâteau, mais c'était loin d'être facile… J'ai aussi décortiqué des fourreaux de phrygane tout un après-midi pour ne rien capturer du tout…
Ensuite, je crois bien que j'ai attrapé le virus de la pêche grâce à une truite perdue dans un bisse du village. Cette belle truite était coincée dans un filet d'eau et j'ai essayé avec moult stratagème, tels une passoir, un bâton, et d'autres trucs bien à moi… En vain ! Le beau poisson a filé et peut-être bien que le virus est resté…

Comment se fait-il que je retrouve le Valaisan à Fribourg ?
J'ai grandit en Valais, mais lorsque j'ai entamé des études de physique, puis d'informatique, il m'a fallu quitter ce pays que j'adore… Je suis allé d'abord m'installer à Lausanne, ville dans laquelle je ne me suis jamais senti très à l'aise. Ensuite, je suis allé étudier à Fribourg. Ici, l'atmosphère est différente, plus pittoresque et humaine, avec ses petits magasins de quartier. Je reste pourtant un vrai valaisan; on dit chez nous "A Fribourg, il pleut tous les jours, en Valais, il ne pleut jamais".

Et comment as-tu repris contact avec la pêche ?
C'est un collègue de boulot, Alex, qui un jour m'a proposé d'aller pêcher le brochet avec lui. Il avait entendu que des "monstres" se cachaient dans le lac de la Gruyère et que nous avions des chances d'en capturer quelques uns. Nous sommes donc allés nous équiper en matériel adéquat. Pendant trois longues années, j'ai tout essayé; poissons-nageurs au prix exorbitant, cuillers de toutes les couleurs,

produits importés par Internet; sans résultat ou presque. Je crois n'avoir attrapé que deux petits brochets durant toute cette période. J'ai lancé tous les leurres à brochet qui existent sur cette planète… Et puis un jour, nous avons attaqué la rivière !!! Alex m'avait dit avoir vu d'énormes truites sous un pont à Hauterive… Tous les habitués du coin, savaient bien qu'il s'agissait de chevaines… Mais c'est là qu'a certainement eu lieu la rencontre décisive. Un jour un monsieur barbu nommé Manu (comme moi) Pasquier m'a proposé de faire quelques lancers à la mouche. Il est resté au moins trois heures à me faire des démonstrations et à essayer de me faire lancer sa soie. Mon sentiment à ce moment-là était plutôt mitigé entre l'envie de pratiquer cette technique et la crainte de ne jamais y arriver. Pour la première fois, j'ai entendu parler du CMP…
A cette époque, nous sommes partis Reta et moi, en vacances en Tasmanie. Nous avons loué un petit appartement dans une ferme où il était écrit *"possibilité de pêche à la mouche avec initiation"*. Bien évidemment je me suis porté volontaire pour une telle expérience. C'est le grand-père de la maison qui est venu me chercher à 7h00 du matin avec un énorme 4x4 et des cannes en fibre de verre. Il m'a amené vers un petit lac dans lequel il devait, selon lui, y avoir autant de grosses truites que d'étoiles dans le ciel… Mais comme pour confirmer que je porte la poisse à la pêche jusqu'au bout du monde, nous n'avons pas vu le moindre gobage. Mais quand-même, je me suis dit que tout compte fait, la pêche à la mouche ne devait pas être si difficile que ça.

Et tu as commencé tout seul la mouche ?
De retour en Suisse, je me suis rendu dans un magasin de Fribourg et je me suis équipé pour débuter à la pêche à la mouche. J'ai été conseillé par monsieur Pierre Maradan et il est même venu durant trois journées entières m'aider dans mes débuts. J'ai enfin découvert cette Petite-Sarine à Illens dont on me parlait tant. Je suis allé à la pêche toutes les semaines, et à chaque fois je peux dire que j'ai fait du poisson. Pas des gros, mais pour moi, c'était une consécration… Dans la foulée, un employé du magasin, qui était membre du CMP, m'a encouragé à adhérer au Club Mouche la Phrygane.

Quels sont tes meilleurs moments de pêche ?
Il y en an beaucoup, mais je suis encore sous le charme de ce coup du soir sur le Doubs à Sainte-Ursanne à la fin mai. Avec Olivier Kilchoer nous sommes restés sur place après la manifestation du CMP et j'ai sorti une magnifique truite juste avant la tombée de la nuit. C'était merveilleux…
Je suis allé aussi avec Reta pêcher le Baramundi en Australie. C'est une espèce de grosse perche de 80 à 90 centimètres qui vit en eaux saumâtres dont la pêche est très prisée. Ce poisson fréquente les mêmes eaux que les crocodiles et nous étions accompagnés de guides. Cette une pêche qui coute très chère… Je suis content d'avoir eu cette possibilité de faire une pêche exotique, mais je n'y retournerai pas. Aujourd'hui, j'aspire plus à découvrir la pêche en pays de Fribourg.

Si tu pouvais changer quelque chose dans le monde de la pêche, que changerais-tu ?
Ho ! Je suis déçu des pêcheurs qui jettent un peu partout une quantité incroyable de boites à asticots, de vieux fils et de mégots de clopes… En Australie, les autorités distribuent aux pêcheurs des petits cendriers portables pour les inciter à ne pas laisser dans la nature un détritus à qui il faut 100 ans pour disparaitre.
A part ça, je suis heureux des opportunités de rencontres que la pêche à la mouche m'a donné de faire. J'ai fait la connaissance de gens formidables. Et puis, j'ai souvent des doutes quant à la présence de gros poissons dans nos rivières, mais Mariano est sans cesse là pour me prouver que je dois y croire…

CMP
Daniel Gendre

Un très grand choix d'articles de pêche

pour toutes les techniques

de pêche en eau douce.

Surface de vente sur 2oo m² tout en exposition.

Nous acceptons: EC - Visa – Euro/Mastercard

Représentation:

ADMIRA & SCIERRA

Waders Gore-tex Fisher's Motion
AIRFLO & Scientific Anglers – Fly Tying

HappyFish

Bonnstrasse 22 - 3186 **Düdingen / Guin** FR

☎ 026 / 493 50 25

💻 Online-shop : www.happyfish.ch

BUCHS

pieds & chaussure

O R T H O P E D I E

C H A U S S U R E S D E
C O N F O R T

Rue du Marché 18

1630 Bulle

Tél. et Fax 026 912 72 13

Patrick VIONNET S.à.r.l.
ATELIER MECANIQUE

Rue Lecheretta 3 - **1630 BULLE**

Tél. 026/ 913.14.64 - Fax. 026/ 913.14.65
Natel. 079/ 658.05.63

Réparations machines
de jardin et forestières

LE PLUS GRAND MAGASIN EN SUISSE

Pêches

Sportives



Pierre Maradan

Rue de Lausanne 55 Tél. 026 / 322 55 33
1700 Fribourg (Suisse) Fax 026 / 322 53 46

Info@peches-sportives.ch

Demandez notre catalogue de
plus de 400 pages d'articles de pêche !

www.peches-sportives.ch

Technique: Hannetons et pêche en aval...

Nos grands-pères n'avaient certainement pas tout l'attirail que nous possédons aujourd'hui. Par contre, ils étaient sûrement plus observateurs. Bien plus proches de la nature et forcément plus simples

Je me souviens, c'était en juillet 1975 vers 10 H30 « Pour attraper les truites, j'utilise la mouche de la saison mon garçon ! Hier soir j'ai ramassé des noisettes, les branches étaient remplies de hannetons. Pas de soucis, les belles vont être dehors ce matin. En traversant les champs pour arriver à la rivière, j'en ai vu d'autres. Ma grosse mouche noire avec 4 grands herls de paon enroulés et un gros hackle noir tourné façon palmer va encore faire monter quelques belles farios noirs. »
« Avec des hannetons, Monsieur ? »
Juillet 1995. 9 H 45, il fait beau ce matin. Pas un souffle de vent. La rivière est claire avec un niveau normal. Pas facile aujourd'hui. Ce beau poisson qui mouche en face de nous sous les branches basses refuse toutes les imitations. Pourtant, de temps en temps, il gobe franchement et bruyamment le long de la berge opposée. Impossible de voir ce qui l'intéresse. Rien ne semble dériver dans la veine d'eau. Ce n'est certainement pas une petite proie car les gobages de cette truite sont irréguliers mais très soutenus.
Aucune mouche dans le filet à mailles fines que nous tendons depuis un bon moment en travers du courant pour piéger ce qui dérive au fil de l'eau. Toujours rien, pas d'indices. Un petit « ploc » sur l'eau à quelques mètres en amont nous met en alerte. Quelque chose vient de tomber dans l'eau à travers les branches des grands noisetiers qui bordent la berge opposée. Un instant plus tard, la truite postée un peu plus bas gobe tranquillement. Les possibilités se réduisent. Il s'agit probablement d'insectes terrestres. Je veux en avoir le coeur net. Après avoir reculé sur la gravière qui borde ce grand plat, je laisse mon partenaire de pêche en place. Sur notre berge, les arbustes jalonnent la rivière. De nombreuses feuilles de noisetiers sont découpées ou complètement rongées. Je n'ai pas à chercher longtemps pour trouver l'auteur de cet ouvrage. Il s'agit d'un coléoptère. Il n'est d'ailleurs pas seul. Au bord de l'eau près d'un ruisseau qui rejoint la rivière, quelques arums sont en fleurs et leur pollen semble rendre fou la petite bestiole.
Je rejoins mon ami dans l'eau, un insecte dans la main. On ouvre les boites. Il y a ce qu'il faut. Un montage néoprène avec du poil de phoque sur un hameçon de 14 devrait faire l'affaire. Ton bas de ligne dégressif est long et la pointe trop fine. Un 14 ou un 16 centièmes seront bien plus raisonnables qu'un 12. 80 centimètres de 14 centièmes pour la pointe, c'est parfait.

Oxythyrea funesta

Philoperta horticola

La mouche est volumineuse. Elle n'est pas discrète lors du poser et à tendance à claquer l'eau. Pour permettre de ralentir au maximum la ligne lors du poser, un bas de ligne d'environ 3 mètres avec une pointe courte est parfaitement approprié. Je vais y revenir. C'est fait, la mouche est sur la ligne. La 8,6 soie de 4 commence son ballet aérien. La soie s'étale et la mouche tombe en amont du poisson. Le posé décalé à gauche a joué son rôle, la soie dérive au même niveau que la mouche. Rien à dire c'est plus que parfait. Gobage ! Ferrage ! ! Décrochage... la Garce !
"Eh ! Oui mon ami, si tu oublies le temps d'arrêt après le gobage, tu lui enlèves de la gueule avant qu'elle n'ait eu le temps de la refermer." Toutes les conditions étaient réunies pour un ferrage retardé. Un beau poisson, une pêche latérale et une grosse mouche flottante. C'est certainement la difficulté principale rencontrée avec l'utilisation d'imitations de coléoptères. Le ferrage doit être tardif au risque de décrocher ou de rater le poisson. Ceci est encore plus valable avec une artificielle constituée de matériaux particulièrement flottants. Dès son immersion la mouche remonte aussitôt vers la surface et à tendance à quitter la gueule du poisson qui vient de s'en saisir. A ce moment là, la moindre traction sur la ligne va bien sur accélérer ce processus.
« C'est foutu, elle ne remontera pas. » « Viens, nous allons descendre plus bas car il n'y a plus rien à faire sur ce grand plat. » A 20 mètres en aval, nous traversons le radier. « Tu vas pêcher aval dans les courants. » « Aval, t'est sur ? C'est pour la noyée ! » « Vas-y, lance devant toi et laisse aller ta ligne le long des berges, tu vas voir. » Quelques minutes plus tard, mon ami est convaincu. La pêche au hanneton en dérive aval lui plait bien. C'est une technique utilisée par nos anciens. A la grande canne, avec la canne à toc ou à la mouche, ils savaient profiter du courant pour laisser aller la grosse mouche noire sous les frondaisons des plus inaccessibles. Quelle simplicité, mais quelle efficacité ! Cette technique est toujours d'actualité, mais la plupart des moucheurs remontent la rivière et oublie la pêche aval et ses avantages. L'utilisation d'une grosse mouche gêne énormément au niveau de la discrétion au moment du poser. L'artificielle frappe la surface de l'eau à la manière d'une nymphe plombée. Si c'est un gros handicap en pêche amont, c'est un atout en pêche aval. Ceci permet de repérer plus facilement le départ de la dérive de l'artificielle grâce à son impact sur l'eau, plus particulièrement dans les zones à fortes turbulences.
La technique de pêche est relativement simple. Pour un droitier, l'idéal est d'avoir le bras droit coté rivière en regardant vers l'aval. Le pêcheur doit lancer aval et freiner sa ligne au moment du poser. La canne reste haute permettant à la soie de tomber en zigzag. A l'instant où la ligne touche l'eau, le scion est ramené au raz de l'eau. La soie détendue comme à dériver précédée par la mouche. Un contrôle permanent de la descente de la soie doit éviter le dragage. La ligne trop détendue rejoint le bas de ligne, il faut la freiner. A l'opposé, la soie se tend trop vite. Quelques coups de scion latéraux et très secs permettent d'aider la ligne à glisser un peu plus rapidement dans les anneaux. Cette manœuvre libère la soie afin de laisser plus de mou à la ligne.
En fin de dérive, l'arraché doit être soigné et très progressif. Un bon appui de la soie sur le courant pour sortir la ligne par le centre de la rivière. Ce mouvement doit être très doux pour éviter une sortie trop brutale de la mouche, synonyme de bruit. Le lancer de retour est freiné pour pêcher

Suite en page 18

La Tordeuse du pin

la berge opposée de la même manière. Quel que soit la taille du torrent ou de la rivière que l'on prospecte, les lancers doivent être effectués en éventails. Une dérive sur les postes d'une berge, une autre pour la rive opposée. Inutile de repasser plusieurs fois sur le même secteur. La pêche de prospection est bien meilleure. La silhouette sombre et massive de l'imitation ne passe pas inaperçue dans les veines d'eau claires.
Dans les secteurs ou l'eau circule rapidement, il est inutile de pêcher loin. Plus la soie est sortie, plus il sera délicat d'effectuer un bon arraché discret. Au contraire, sur les grands radiers et les zones calmes et profondes, la pêche peut être lointaine. Un posé précis et une parfaite conduite de la ligne peuvent permettre des dérives de plus de vingt mètres ! Et bien sur sans dragage.

Selon la configuration du poste de pêche, il est tout à fait possible de pêcher amont ou par le travers. Le plus difficile étant toujours de poser délicatement cette artificielle volumineuse à proximité d'un beau poisson. La méthode aval reste tout de même la plus appropriée pour prospecter les berges inaccessibles. Le long des falaises au-dessus des grands fonds. Sous les frondaisons des berges boisées d'une végétation basse ou touffue. Une dérive aval bien soignée peut permettre d'atteindre des secteurs impossibles. Au niveau de la présentation c'est parfait. Si la conduite de la soie est bonne, la mouche va passer en premier sur le poste. Pas de soucis à se faire pour le bas de ligne. D'autres postes de pêche sont parfois trop délicats à approcher. Impossible de remonter le cours d'eau sans pouvoir passer inaperçu. Les rivières lentes formant des méandres bordés de joncs. Les petits cours d'eau de prairies aux berges profondément creusées où la silhouette du pêcheur se découpe parfaitement dans l'horizon. C'est ici que la pêche aval au hanneton donne le meilleur rendement. Difficile de se faire repérer car l'approche va souvent rester lointaine.

Pour la pêche dans les rivières moyennes, voici un bas de ligne qui permet de poser correctement une grosse mouche.
Longueur 3,05 mètres (Fig 1).
Lors de la prospection des grands postes où le courant est plus calme, je rallonge la pointe de mon bas de ligne. 1 mètre de 14 centièmes pour les modèles montés sur hameçons de 10 et 12. 1 mètre de nylon 12 centièmes raccordé à 25 cm de 14 centièmes pour les petites imitations (hameçons 18 à 22). Ce bas de ligne d'un peu plus de 3 mètres est assez rapide mais permet un poser relativement doux compte tenu du volume de la mouche.
Pour la pêche des grandes rivières, le bas de ligne peut éventuellement être encore rallongé.
Bas de ligne 5,15 mètres avec une pointe d'un mètre. Pêche en grande rivière et grands plats (Fig.2).
Dans toutes ces situations, une canne 8'6 ou 9' pour soie de 4 ou de 5 est parfaite. Lors des lancers, un profil de soie décentrée permet de mieux contrôler le balan occasionné par le volume et le poids de l'artificielle. Le passage de la mouche dans l'air génère beaucoup de frottements qui freinent l'efficacité de l'ensemble. La surcharge pondérale en bout de ligne à tendance à faire perdre de la vitesse à la soie qui n'a plus une trajectoire rectiligne. Pour remédier à ce petit inconvénient, il suffit d'effectuer des mouvements précis sans accélération brutale en laissant le temps à la soie de se déployer totalement vers l'arrière. Les adeptes des grandes cannes ne seront pas en reste. Il est tout à fait possible d'utiliser une 10' pour pratiquer cette pêche. Certains postes très encombrés ne seront pas accessibles. Par contre, une canne de 10' pour soies 3 ou 4 est le meilleur outil pour la pêche en torrent de montagne. Ici pas question de pêcher aval. Compte Tenu de la déclivité, une approche discrète ne peut se faire qu'en montant le cours d'eau. Le bas de ligne est raccourci car la distance de pêche est courte. Jamais plus de 6 mètres. Les coups les plus courants n'excédent pas les 3 mètres. La pêche amont au hanneton me fait penser à la nymphe à vue. Il faut être très précis dans l'exécution de son poser. Il faut bien lire les veines d'eau pour estimer parfaitement la dérive de la mouche. Dans les torrents, les postes sont nombreux et très rapprochés les uns des autres. Des lancers courts avec un scion qui reste haut évitent à la soie d'être entraînée trop vite par le courant. Le bas de ligne est réduit car les dérives seront courtes. La mouche doit pêcher dès sa tombée à l'eau. Je vous préconise le bas de ligne suivant qui a pour principal avantage de laisser la tête de soie hors des anneaux de la canne. Pratique en torrent !

Avant de conclure, je reviens encore une fois sur l'importance d'un ferrage retardé. En pêchant amont ou aval, il ne doit jamais être précipité. Un léger temps mort donne le temps au poisson d'effectuer sa bascule vers l'avant tout en fermant ses mâchoires. Ne vous inquiétez pas, en général les grosses truites avalent goulûment ce genre de proie sans trop se poser de question. Il sera toujours temps de ferrer.

Parlons maintenant des montages. Deux grands choix sont possibles dans la réalisation de hannetons artificiels :
Un montage absolument insubmersible mais flottant très bas, un peu à la façon d'un iceberg.
Une réalisation plus visible et plus légère style « red tag » mais dont les propriétés de flottaison sont moyennes ou de courte durée.
Pour moi, le choix est fait. Depuis ma rencontre avec les hannetons de fougère du Lac de la Landie, les fameuses Babarottes qui s'éveillent à la mi-juin, je n'utilise que les modèles en néoprène ou en polycelon. Ces deux matériaux sont véritablement insubmersibles. Même si l'artificielle flotte bas, le gobage est toujours visible, en particulier avec les gros modèles (12 – 14). Avec un tel montage, il est difficile de se faire surprendre par un poisson qui aurait pris en trop en dessous de la surface à cause d'une mouche qui coule trop au moment de l'impact sur l'eau.
Depuis plusieurs années et après de nombreux essais, j'utilise un montage en croix. Une bande de néoprène ou de polycelon de section carrée est fixée en travers de la hampe et à la fin de la courbure. Il est nécessaire de fixer le néoprène ou le polycelon sur la courbure de l'hameçon. Au cours du montage ce matériau peut glisser un peu car il va être légèrement mis en tension avant d'être fixé. L'arrière de la hampe risque alors de ne pas être suffisamment masqué. Après réalisation d'un dubbing en lièvre, dub-or-plus ou en phoque, il faut rabattre latéralement les deux sections de néoprène. Fixées l'une contre l'autre, elles vont simuler les élytres avec une symétrie parfaite. Une fois la tête coupée, il faut coller les deux bandes de néoprène ensemble. Un tout petit point de colle suffit. L'équilibre est impeccable, la mouche insubmersible.

Tout au long de l'année, il est possible de rencontrer des coléoptères au bord de l'eau.

Dans la majeure partie des cas, les retombées s'effectuent lors des journées chaudes et relativement ensoleillées. L'absence de vent contribue également à l'accroissement de l'activité de ces insectes.
Vu le nombre d'espèces présentent dans la nature, plus de 400 000, les tailles et les couleurs de ces invertébrés sont nombreuses et variées. Pour être vraiment certain d'avoir une imitation similaire à l'insecte de sortie le pêcheur à la mouche devra avoir plusieurs modèles dans sa boite. Il ne faut surtout pas tomber dans le piège de la facilité en se disant qu'une seule imitation pourra couvrir l'ensemble des espèces. Comme pour les éphémères, chironomes et autres trichoptères, les salmonidés et thymalidés ont toujours l'oeil.
Maintenant, il ne vous reste plus qu'à essayer. En utilisant une imitation de hanneton, vous êtes au moins sur que vous serez un des seuls pêcheurs à employer ce genre de mouche. Alors croyez-moi et n'hésitez pas, l'effet de surprise jouera certainement en votre faveur.
Plusieurs espèces de coléoptères fréquentent régulièrement la proximité des eaux douces et plus particulièrement la ripisylve. Parmi celles-ci on trouve :
Oxythyrea funesta - famille des Cétoines (photo 1)
Très courant le long des rivières aux abords des plantations d'arbres fruitiers ou de zones fleuries.
Les élytres sont noires ou cuivrées avec des taches blanches parsemées sur tout le corps.
Philoperta horticola – Le Hanneton des fougères ou des jardins. La Babarrote ou Mounirou selon les régions. Vols en juin et juillet. Corps cuivré avec tête verte métallique. Environ 8 à 9 mm de long. (photo 2)
La Tordeuse du pin (photo 3)
De mai à septembre. Fréquente les zones humides et boisées par des essences résineuses. Elytres bleues nuits avec un abdomen de couleur jaune orangé. Reproduction sur les noisetiers et autres arbustes en bordure de rivière.

Hervé Thomas

Fig.1

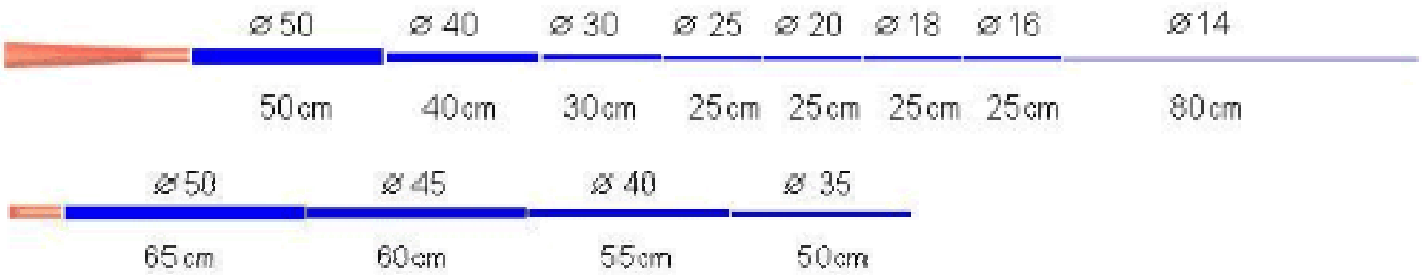

Fig.2

Notre crevette: Le gammare...

Le gammare ou crevette d'eau douce, aussi connu sous le nom scientifique de *Gammarus Pulex*, est un invertébré habitué de nos ruisseaux et rivières. Il est un indicateur écologique de premier plan...

Sa présence en milieu aquatique est un indicateur de premier plan en terme de qualité de l'eau. Mets favori des poissons et, en particuliers, des truites, le gammare est aussi l'objet de nombreuses imitations qui couvrent le fond de nos boîtes à mouches.

Son corps translucide et aplati, de couleur légèrement rosé, dont la forme pourrait s'apparenter à une simple parenthèse, est terminé par une queue en éventail . Le gammare mesure tout au plus 15 à 20 millimètres. Il respire en filtrant l'eau grâce à des branchies thoraciques situées sur son ventre. Sa tête est pourvue de deux paires d'antennes et de deux yeux à facettes. Excellent nageur, il se déplace en se contorsionnant et en agitant ses pattes, contrairement à son cousin d'Amérique qui, lui, nage ventre en l'air.

Le gammare évolue et se développe dans les ruisseaux, les rivières, parfois dans de petits torrents et exceptionnellement dans des mares, là où la température de l'eau est tempérée. Le gammare vit le plus généralement à l'abri de la lumière, sur le fond, sous les pierres ou dans les herbiers auxquels il s'accroche en colonies. Sa durée de vie n'excède guère 12 à 24 mois. Son régime alimentaire est composé principalement de plancton, de végétaux en état de décomposition, de petites larves, voire ... d'autres gammares.

Sur les sujets femelles on remarquera la présence d'une poche ventrale où la dizaine d'oeufs pondus et fécondés au moment de la reproduction seront incubés avant de donner naissance à de petits gammares qui, après quelques jours passés auprès de leur mère, s'égailleront dans la nature.

Montage: Le sedge Argus...

Nous vous présentons ici le montage d'un sedge en argus. L'argus est un faisan de Malaisie possédant des plumes avec des motifs fantastiques. Vous me direz que c'est très difficile de trouver cette bête rare, mais ce n'est pas impossible. En tous les cas, la saison de la pêche avec des sedges est bien lancée et celui-ci ou un autre saura certainement vous faire vivre des moments inoubliable...



Placez dans votre étau un hameçon N° 12.



Attachez un quill de dinde gris clair.



Enroulez le quill de dinde.

Prenez une plume d'argus.

Coupez une bande de fibres.



Préparez votre plume avec les motifs tournés vers l'extérieur



Placez votre bande de fibres sur le côté de l'hameçon.



Avec le fil de montage vous enroulez la bande de fibres , attention opération délicate et n'hésitez à recommencer si le résultat n'est pas parfait.



Vue du dessus.



Coupez la base des fibres qui est inutile.



Avec le fil de montage formez une base .

Choisissez une plume cou de coq roux

Attachez la plume de coq.



Enroulez la plume de coq faites un noeud final et appliquez un goutte de superglue.



Mouche terminée...



D'autres modèles du même oiseau.

Clémedy

Tout pour **la pêche**
Alles für **die Fischerei**

Mini-Zoo



Fishing - Tours - Pêche

Articles de pêche / Fischereiartikel

Rue des Bouchers 87
1700 Fribourg / Freiburg
026 / 322 46 86

Toute l'année, des actions

Chauffage - Sanitaires
AQUA TECH 3000 Sàrl

Installations - Services entretien - Dépannage 7 jours sur 7

- Détartrage chauffe-eau
- Traitement d'eau
- Pompe à chaleur
- Énergie solaire

Rue du Marché 36
1630 Bulle
Tél.: 026/ 912 02 30
Fax: 026/ 912 02 82

Natel:
079/633.34.06
079/430.24.92



Auberge du Lion d'Or
la convivialité d'une bonne table

Famille Carlo Crisci-Pittet
1726 Farvagny
Tél. 026 411 11 30 - Fax 026 411 11 45
liondor.farvagny@bluewin.ch

Restauration de nuit vendredi - samedi < 02h00

horaires

Lundi	fermé
Mardi	08 h - 14 h
Mercredi	08 h - 23 h 45
Jeudi	08 h - 23 h 45
Vendredi	08 h - 02 h
Samedi	08 h - 02 h
Dimanche	08 h - 17 h

prix populaires
espace enfants
offre selon votre budget

Salle de banquets et assemblées de 50 à 300 places
Ouverture sur demande : tél. 026 411 11 30
(aussi jours de congés)

Lionel Cantin Sàrl



Installations sanitaires

Route de la Pâla 130
1630 Bulle
lican@bluewin.ch
079 642 53 63

Dans ce numéro de la rubrique littéraire, un ouvrage d'actualité, *La pêche à rôder* de Jacques-Etienne Bovard vient de (re)paraître chez *camPoche* pour notre plus grand plaisir. Edité pour la première fois en 2006 sous la forme d'un « beau livre » avec des photographies de l'auteur, cette version poche conserve les magnifiques textes originaux, l'encombrement en moins. Parfait pour bouquiner un peu en attendant les gobages… Un must !

Auteur suisse romand reconnu.

Né à Morges en 1961. Licencié en lettres, il est maître de français au Gymnase de la Cité, à Lausanne. Il pratique la pêche avec assiduité depuis son plus jeune âge, Il aime à rôder au bord des rivières et des lacs…

Loin de cacher son attachement à son pays, dans tous les sens du terme, il s'efforce dès ses premières nouvelles, Aujourd'hui, Jean (1982), de saisir le romanesque ici et maintenant. Polémique avec La Venoge (1988), satirique dans son premier roman La Griffe (1992) ou les nouvelles de Nains de jardin (1996), dont le succès ne faiblit pas, il est aussi préoccupé par une constante quête de valeurs qui puissent résister aux dérives qu'il dénonce.

Au délire sécuritaire et stérile répond ainsi l'essor de Demi-sang suisse (1994), au gouffre des incertitudes fin de siècle la générosité brute des Beaux Sentiments (1998), d'Une leçon de flûte avant de mourir (2000) ou du roman Le Pays de Carole (2002).

Couronné de nombreux prix, Jacques-Étienne Bovard fait partie des auteurs suisses romands les plus réguliers et les plus largement reconnus par le public.

La pêche, un art de l'impatience ?

Pêcheur touche à tout, Bovard nous offre dans ce romand retraçant ses épopées halieutiques d'hier et d'aujourd'hui de touchantes images. De la traque à la Grande Blanche sur les rives de la Venoge à la première perche prise au « kramousard » sur le Léman, rien ne manque au tableau.

Jacques-Etienne Bovard fustige la vieille caricature du pêcheur assis sur son pack de bière en attendant désespérément que son flotteur s'enfonce dans l'eau. Il voit en la pêche un art de l'impatience qui n'a rien avoir avec l'ennui ou la passivité. Dans un style digeste et fluide, un inventaire émotionnel intense et contrasté est dressé.

Il réussi là où beaucoup ont échoué. Retranscrire les émotions de pêche que chacun d'entre nous a déjà ressenties avec une exactitude propre à l'Helvète. Un passage au sujet de l'ouverture…



Alors évidemment, aux premières lueurs à peine plus vives sur les Alpes, c'est revenu plus fort qu'avant, plus fort peut-être que jamais. Dès la mi-février, il est allé voir la rivière, l'a remontée sur plusieurs kilomètres pour observer l'effet des crues hivernales sur les berges, a repéré de très grosses truites, qui à l'ouverture seraient presque toutes redescendues au lac d'où elles étaient venues pour frayer, mais ne quitteraient plus son esprit. Entre deux piles de dissertations, il a rouvert de vieux albums, le fondamental Pêcheur français de Kresz, dans l'édition de 1818, relu le mythique Pris sur le vif de Charles Ritz, les chroniques succulentes de Jim Harrison, et bien sûr Hemingway, Pêche et tempêtes dans la mer des Caraïbes, entre autres. La pêche au gros. La touche coup de poing. Marlin bleu, tarpon ou truite lacustre, n'importe, la même intensité : ici on les appelle les « blanches », ces truites remontées du lac pour frayer en rivière, et qui font parfois huit, dix, douze kilos…

CMP
Mathias Schmalz

La pêche à rôder
Jacques-Etienne Bovard
Editions camPoche
ISBN 2-88241-230-0

Salon Romand de la Pêche de Loisir 2009...

Mandaté par le Club Mouche la Phrygane, un comité organisation à mis sur pied la deuxième édition du Salon Romand de la Pêche de Loisir (SRPL) qui s'est déroulée à Riaz les 2 et 3 mai 2009. Une fois de plus, cette manifestation a rencontré un vif succès.

Aux origines du salon, il fallait chercher la volonté des dirigeants du Club Mouche la Phrygane de faire savoir au monde que les objectifs du club ne sont en aucun cas de rendre la pêche à la mouche plus ésotérique qu'elle ne l'est déjà... C'est pourquoi, l'idée de réunir sous un même toit tous les pêcheurs de loisir est née. Il a fallu, au comité d'organisation, faire preuve d'une créativité et d'un dévouement hors du commun pour convaincre nos exposants de jouer le jeu…

La préparation de cet événement a duré neuf longs mois et s'est faite bien souvent dans l'ombre. En effet, les membres du comité d'organisation ont arpenté toute la Suisse Romande et une partie de la France voisine pour annoncer le salon par voie d'affichage. Ce sont plus de 1500 kilomètres qui ont été ainsi parcourus pour placarder essentiellement les points de ralliement des pêcheurs (magasins, bars, hôtels, réservoirs, etc…). Il y a eu aussi la pose de panneaux géants aux trois entrées

principales du village de Riaz qui ont nécessité une matinée de travail. Et puis, durant une soirée entière tout le comité s'est mis au repassage des logos sur les t-shirts destinés aux nombreux bénévoles.
Pour certains, l'utilité d'un tel événement est évident et ils s'engagent tête baissée dans la mise sur pied de leur stand d'exposition ou même dans le soutien du comité d'organisation.

D'autres par contre ont quelque peine à concevoir leur présence à cette manifestation. Soit parce qu'ils ne se sentent pas prêts au niveau logistique ou alors que les moyens personnels font défaut. Il est évident que la couverture d'une telle manifestation au niveau du personnel est loin d'être aisée.

Nous avions donné l'occasion à toutes les sociétés à buts non lucratifs de Suisse romande de tenir une stand sans payement de location. Or, celles-ci n'ont pas répondu présent. Après quelques discussions avec des concernés, il semblerait que les
sociétés de pêche ne sont pas préparées à couvrir ce genre d'évènement par manque de moyens physiques, humains et surtout par méfiance quant à la réelle utilité de se faire connaître. Dommage !
Les exposants présents, au nombre de 26, ont fait preuve d'ingéniosité dans la présentation de leur stand et de leur matériel.
Ces commerçants, fabricants, propriétaires de parcours de pêche et institutions ont su

s'adapter aux impératifs du salon et grâce à leur bonne volonté, les visiteurs ont apprécié unanimement ces stands qu'ils n'oublieront pas de si tôt.
De regrouper sous un même toit des exposants professionnels aurait pu engendrer des conflits. Il n'en a rien été. Tous nos exposants ont su intelligemment faire abstraction des tensions qui sont monnaies courantes dans ce milieu. Nous leur disons, pour cette tolérance, un grand bravo !

Il y avait aussi le risque de la présentation d'articles répétitifs (trop pour la mouche, pour le lancer, la traîne, etc.) chez chacun des exposants. Et bien non ! Peut-être par pur hasard, la marchandise exposée était variée et d'un stand à l'autre le visiteur pouvait trouver des articles exclusifs à chaque commerçant.
Sans l'aide des sponsors, ce salon n'aurait certainement pas eu lieu. Ceux qui placèrent des banderoles publicitaires, qui supportèrent notre campagne d'affichage ainsi que les médias qui nous ont aidé à faire connaître le Salon Romand de la Pêche de Loisir sont remerciés vivement pour leur soutien. Il y a aussi les fournisseurs de marchandises (viande, boissons, appareils ménagés, etc.) à qui le comité doit une très grande reconnaissance.

Tous équipés de supers T-shirts, il y avait aussi et surtout nos 38 bénévoles, membres du Club Mouche la Phrygane ou non qui durant plus de 72 heures se sont investit sans compter pour que le salon reste dans la tête des exposants, des visiteurs et des copains comme étant une grande fête de la pêche, mais surtout de la camaraderie et de la bonne humeur.

Nos bénévoles ont accueilli les visiteurs, les exposants, nourri et abreuvé les uns et les autres, nettoyé, supervisé, encouragé les perplexes et félicité les bonnes volontés. Bref, nos bénévoles ont été fantastiques ! Pour la plupart, ils ont travaillé sans compter avec des compétences dignes de professionnels. Ceux qui ont fréquenté le salon ne peuvent qu'être impressionnés par tant de dévouement et les remercier pour cet exemplaire engagement.

A ceux qui ont hanté les locaux de la salle polyvalente de Riaz les 2 & 3 mai derniers, les images ne seront que souvenir, mais elles leur donneront peut-être l'envie d'y revenir un jour. Qui sait....

Les enfants de l'école primaire de Riaz ont exposé plus de 100 dessins ayant pour thème « La pêche, la rivière et les poissons ». Ces dessins ont été vendus au prix symbolique de Frs 10.-. Au total, 24 dessins ont été vendus et la somme ainsi récoltée est versée dans son intégralité à la nouvelle association intercantonale pour la revitalisation de la Broye.

Les visiteurs ont eu l'occasion d'admirer des démonstrations fantastiques de leurres souples et articulés. Les démonstrations de lancer à la mouche effectuées par l'École de Pêche du Club Mouche la Phrygane (EPCMP) ont attiré un grand nombre de visiteurs. La présence des bateaux de pêche, souvent trop rares dans les salons, était aussi très appréciée de nos visiteurs.
L'accueil, la créativité et la gentillesse de chaque exposant et bénévole ont contribué grandement au succès de ce second salon. Nous disons à tous ces partenaires un grand merci, mais surtout un grand... bravo !

Le comité d'organisation mandaté par le CMP ne peut qu'être enchanté des résultats en matière d'affluence. En effet, nous avions projeté une augmentation de 20% par rapport à la première édition et cet objectif est atteint avec le nombre de 1576 visiteurs (1314 en 2006). Cependant, nous n'avons pas été dépassés pas ce succès et les nombreux affamés ont été, durant les deux jours, gavés de nos boissons et délicieux repas.
Il est maintenant temps de tirer un bilan de cette deuxième édition et nous allons faire le point sur chaque secteur d'activité (restauration, boissons, infrastructures, technique, sécurité, etc.). Dans l'immédiat, il s'agissait de récompenser les bénévoles. C'est en date du 29 mai, que nos 38 bénévoles ont été remerciés par un succulent repas plus que mérité.

La suite de toute cette aventure est maintenant dans les mains des membres du Club Mouche la Phrygane. En effet, le comité d'organisation 2009 formulera ses recommandations à l'Assemblée Générale du CMP qui décidera s'il y a lieu ou non de reconduire cette manifestation.

En conclusion, la création d'un salon digne de ce nom est loin d'être chose facile. Mais si tous les protagonistes savent faire preuve d'ambition, de créativité, de camaraderie, d'intelligence et de tolérance, l'aventure s'avère être des plus passionnante.
C'est ce que nous avons vécu, nous les membres du comité d'organisation et ça, nous ne l'oublierons jamais.

CMP
Daniel Gendre

Résultats du concours « Chercher l'intrus »

Il s'agissait de détecter dans le bassin se trouvant à l'entrée du salon, quel était l'espèce du poisson qui se cachait parmi les truites arc-en-ciel. Il fallait aussi indiquer le nombre d'entités exposantes dans le Salon.

Le poisson en question était un **omble chevalier.**

Le nombre d'entités exposantes était de **26**.

Les gagnants suivants ont été tirés au sort:

- Monsieur
  Cyril Paradis de La Roche
- Monsieur
  Maxime Jacquat de Neyruz
- Monsieur
  Igor Panic de Lengnau

Ces trois personnes ont été avisées personnellement.
Ils reçoivent chacun des cadeaux pour un montant global de Frs 120.-.

Le
Salon Romand de la Pêche de Loisir 2009
en images...









Rubrique "Top affaire"...

A vendre:

Une soie naturelle d'occasion. Prix: Frs 150.- (à discuter).

Une canne à mouche « New Shoot de Campo » de 8'2 pieds pour soie de 3/4 avec tube. Cette canne est comme neuve. Prix: Frs 500.- (à discuter).

Olivier Kilchoer

++41 79 293 53 40

STEPHANE POËNCET

Guide professionnel de pêche à la mouche
France et Étranger

746, route de Reignier
F-74100 ETREMBIERES ANNEMASSE
Tel./fax : 0033(0)4.50.36.57.83
Mobile : 0033(0)6.08.25.39.57

www.guidepechemouchepoencet.com
stephane.poencet@wanadoo.fr

Vous avez le choix entre diverses formules:

Les pêches à la journée - Les stages juniors - Les séjours « découverte en France »

Les stages ombres et réservoirs - Les cours de montage de mouches

Les séjours à l'étranger:

Slovénie, Autriche, Italie, Suisse, Allemagne, Tchèquie, Venezuela

RENSEIGEMENTS ET TARIFS SUR DEMANDE

Le spécialiste de la sous-traitance

au service d'industries, de commerces,
d'administrations et d'organisations sans but lucratif.

Centre d'intégration socioprofessionnelle
Route des Daillettes 1 - CP 31 - 1709 Fribourg
Tél. 026 426 02 11 - Fax 026 426 02 12
courriel: admin@cisf.ch - www.cisf.ch

QUALITY ASSURED FIRM ISO 9001 BGB