STEPHANE POËNCET

Guide professionnel de pêche à la mouche
France et Étranger

746, route de Reignier
F-74100 ETREMBIERES ANNEMASSE
Tel./fax : 0033(0)4.50.36.57.83
Mobile : 0033(0)6.08.25.39.57

www.guidepechemouchepoencet.com
stephane.poencet@wanadoo.fr

Vous avez le choix entre diverses formules:

Les pêches à la journée - Les stages juniors - Les séjours « découverte en France »

Les stages ombres et réservoirs - Les cours de montage de mouches

Les séjours à l'étranger:

Slovénie, Autriche, Italie, Suisse, Allemagne, Tchèquie, Venezuela

RENSEIGEMENTS ET TARIFS SUR DEMANDE

Le spécialiste de la sous-traitance

au service d'industries, de commerces,
d'administrations et d'organisations sans but lucratif.

Centre d'intégration socioprofessionnelle
Route des Daillettes 1 - CP 31 - 1709 Fribourg
Tél. 026 426 02 11 - Fax 026 426 02 12
courriel: admin@cisf.ch - www.cisf.ch

CIS

QUALITY ASSURED FIRM ISO 9001 SGS

Journal du Club Mouche et de l'École de Pêche « La Phrygane »

Suisse
Club Mouche fondé en 1994
CMP
" LA PHRYGANE "
Ecole de Pêche

Numéro 59 — 15ème année — Septembre 2008
Parution 4 x l'an

boutique
mode
masculine
Mystère
Annelise Collaud
CH - 1630 Bulle
Grand-Rue 31
T.026 912 22 28
F-026 913 70 15

Au Petit Animal
Mini Zoo & Pêche
Place du Marché
Telephone & Fax
026/912.27.06
1630 Bulle Switzerland
Avec plus de 30 années d'expérience au service de la pêche, Lillo saura judicieusement vous conseiller.
Vente de permis journaliers pour la pêche

Au Péché du Mobilier
Restauration d'antiquités dans le respect de l'objet
Au Péché du Mobilier est une entreprise de restauration, d'achat et de vente d'antiquités. Membre actif du Groupement des Restaurateurs en Mobilier . Les techniques à l'ancienne
Olivier Kilchoer
Tel: 026 321 35 09

La journée des familles 2008 en images



Heureusement qu'il y avait des tonnes de viande sur les grills se jour-là !

C'EST UN JARDIN EXTRAORDINAIRE...

La météo était du côté des familles qui se sont réunies à la superbe plage d'Yverdon-les-Bains en ce dimanche de la fin août. Malgré les petits 20 degrés de la matinée, un excellent climat a régné toute la journée.

La plage d'Yverdon-les-Bains: un délicieux moment de détente dans un endroit des plus paisibles...

Une fois n'est pas coutume, la journée des familles 2008 a été organisée sous le signe de la baignade et des jeux d'eau. C'est donc logiquement sur les berges du plus grand lac entièrement suisse, je veux parler du lac de Neuchâtel, à Yverdon-les Bains que nous avions décidé de faire se rencontrer tout notre petit monde. Mais voilà... Nous savons tous qu'en notre beau pays, la Suisse, la météo est capricieuse. Tenez... Au printemps dernier, des gourous de l'horoscope et des prévisions météorologiques nous annonçaient un été encore plus chaud et torride que celui de 2003. Il allait, selon eux, faire tellement chaud que nous devrions nous calfeutrer à grand renfort de climatiseurs, dans des caves, pour pouvoir survivre... Et bien, croyez-moi, ces gens-là, je ne leur ferai jamais confiance ! Car en ce beau dimanche d'août 2008, le soleil était bien de la partie, mais le thermomètre ne dépassait guère les 20 degrés et certains n'ont pas hésité à se munir de pulls polaires...

Il faut aussi se mettre à l'évidence. Cette manifestation est bien souvent prétexte à parler une fois de plus « pêche » entre les différents protagonistes, mais elle à surtout pour effet de faire se rencontrer nos compagnes qui partagent en fait une même passion : je veux parler de celle de vivre avec un mâle pêcheur… Les enfants, eux, se contentent de vaquer à leurs occupations habituelles, les jeux... Mais revenons un instant à nos compagnes...

En effet, elles sont toutes plus heureuses les unes que les autres de pouvoir partager avec d'autres compagnes de moucheurs les joies de la pêche à la mouche. Elles se disent combien elles apprécient les duvets de canard virevoltant dans toute la cuisine après une soirée de montage de mouches, ou encore les guirlandes de vêtements à sécher dans le hall d'entrée de l'appartement après une partie de pêche sous la pluie.

En fait, c'est bien lors d'une journée telle que celle-là que les compagnes de pêcheur se sentent moins seules et rechargent leurs batteries pour affronter encore et encore de nombreuses soirées se solitude. Ces longues soirées durant lesquelles elles attendent impatiemment que monsieur veuille bien lui ramener un beau poisson de sa partie de pêche. Et lui, peu enclin à faire boucherie, se contente de relâcher ses prises…

Enfin... la joie était au rendez-vous et tous sont repartis avec la chaleur des gentils moments partagés dans un magnifique jardin. Heureusement : il y avait beaucoup de viande sur les grills ce jour-là…

CMP / dag

EDITORIAL

Nos réservoirs à nous !!!

Je sais, la pêche en réservoir est bien souvent dénigrée et mal perçue par les inconditionnels de la pêche à la mouche en rivière. Ceci peut être en raison de la frustration de ne pas pouvoir sortir de chez soi et trouver un réservoir à sa porte... C'est vrai, au pays de Heidi, les réservoirs ne sont pas légion. On peut même dire qu'ils n'existent tout simplement pas. Il y a pourtant, dans notre beau pays, un moyen de pratiquer la pêche à la mouche en eaux closes qui n'a rien à envier aux réservoirs de nos amis français ou Irlandais.

Vous voyez où je veux en venir ? Non ??? Et bien voilà... Il existe près de chez nous de fastueux lacs de montagne qui, faute de très gros poissons, peuvent apporter une immense satisfaction aux adeptes de la mouche fouettée. Tout d'abord grâce au cadre toujours magique que la montagne nous offre et puis par le calme et la sérénité que ces lieux élevés nous communiquent...

Il ya aussi cette incroyable bonheur de voir sa canne plier à côté des pêcheurs au gros « Buldo » qui font le pied de grue depuis des heures sans capturer grand-chose de bien à part des canons de rouge...

Les poissons qui peuplent ces lacs sont peu habitués à voir passer des imitations de mouches ou des streamers. Ils se jettent facilement sur les mouches artificielles et le succès est pratiquement toujours au rendez-vous. De plus, il n'est pas nécessaire d'être un as du lancer pour réussir sa partie de pêche. En effet, les poissons sont bien souvent très près des berges...

Il n'y a pourtant pas que des avantages à pratiquer la pêche à la mouche en lacs de montagne. Il faut tenir compte de la courte période que nous offre le climat en altitude. La pêche est généralement praticable de la mi-mai à la fin septembre. Avant le mois de mai la neige est encore présente en quantité et dès octobre, la nouvelle neige fait bien souvent déjà son apparition. Il y aussi les difficultés liées à la marche qui peuvent parfois être hors de portée de certaines conditions physiques.

Il y a bien quelques lacs qui sont abordables en voiture; par exemple à Champex en Valais, le Lac des Chavonnes dans le Haut-pays de Vaud ou encore le Lac Retaud aux Diablerets. Mais là, les nombreux touristes et badauds viendront troubler la quiétude des lieux et s'étonner de vous voir relâcher des poissons... Quoi qu'il en soit, il est fortement conseillé de bien se renseigner aux différents offices du tourisme locaux avant de s'aventurer sur certains plans d'eau.

Mais dépêchez vous, la montagne vous tend les bras pour encore quelques jours...

L'Oeschinensee dans le Kanderthal

Le Lac Retaud aux Diablerets

L'Oberstockensee dans le Simmenthal

Dans un cadre verdoyant, sur une propriété de 21 hectares,
Le Réservoir « Au Bien Noyé » et l'Auberge du Mont-Blanc
vous propose différents styles de pêche:

Tout au long de l'année:

- Pêche à la mouche
- Pêche en famille

Durant la saison d'été, de mi-juin à fin août:

- Pêche à la carpe de nuit
- Étang « spécial brochet »
- Toutes pêches

Notre établissement vous propose aussi:

- Des moments agréables à la table de l'Auberge
- La ferme pédagogique et son sentier botanique
- Des animaux câlins.



Marc Petitjean

C'est la pluie qui me précipita dans cette baraque de pêcheurs tel qu'il en existe beaucoup sur les berges des Chalk streams anglais. Pour tuer le temps, je feuilletais le cahier de prises ou chaque pêcheur est tenu de pointer scrupuleusement ses prises. La plus grosse de l'année avait été capturée en sèche par une pêcheuse: cinq livres avec une "Petitjean, red spent", très certainement une MP 81, excellente mouche aussi ne fus-je point surpris...
Dans le monde des moucheurs, "Petitjean"



Une MP 81

est devenu synonyme de Cul de Canard, tant il s'est efforcé de toujours trouver une utilisation optimum pour son matériau favori. Jusqu'à créer ses "tout-en-canard", utilisant ces plumes pour les ailes mais aussi pour ses dubbing .
Même sa collection de streamers et de nymphes est construite à partir de ce duvet réputé insubmersible. Reconnaissant envers un postérieur qui somme toute lui a permis d'assurer ses fins de mois et d'accéder à une notoriété internationale, Marc Petitjean retraça patiemment toute son histoire qu'il me permis très gentiment d'utiliser et de reproduire ici. Grâce lui en soit rendue.
Et pour en savoir plus, je vous conseille de vous procurer l'excellent ouvrage:

Tyinng Flies With CDC de Leon Links ISBN

Marc Petitjean

0-8117-0039-9.

Conclusion:

La découverte de l'imprimerie a été une véritable révolution culturelle qui transformera totalement notre société marquera la fin du Moyen -âge et notre entrée dans l'époque moderne. Il faudra attendre Internet pour revivre un tel chamboulement précurseur sans doute d'un autre changement d'ère.
Cette histoire de la pêche à la mouche commence réellement avec le "Treatyse " de Dame Julyana Berners un des premier livres imprimés et nous la terminons avec l'avènement d'Internet. Durant des siècles des Hommes et des Femmes ont pu à eux seuls provoquer des sauts qualitatifs importants pour notre sport. Ces élites s'exprimaient d'abord dans des manuscrits puis des livres et bien plus tard dans la presse spécialisée. Souvent ils se faisaient échos de découvertes dues à des personnages anonymes n'ayant pas eu, comme eux, accès à l'écrit ou aux médias en général. Aujourd'hui, juste retour des choses, ces élites ont fait place à la foule immense des anonymes, qui chaque jour, au quatre coins du monde, alimentent des blogs, des forums, des sites spécialisés. Toute innovation, chaque découverte, les nouvelles techniques ou les nouveaux matériaux sont commentés et l'information circule gratuitement et pratiquement en temps réel grâce à une quantité incalculable de réseaux d'information concernant des millions de passionnés. De passionnés ni plus ni moins comme ont pu l'être en leur temps un Charles Cotton, un Fernando Basurto ou un Francis Francis. Seule la technologie change, les Hommes et leurs passions restent les mêmes.
Pour écrire cette histoire j'ai échangé bon nombre d'informations sur le réseau, avec des Japonais ou des américains, des Italiens ou des Néo-zélandais. Certains sont devenus des amis, que je ne rencontrerai sans doute jamais. Ils sont venus à mon aide sans compter leur temps. Car si Internet a vraiment provoqué une révolution des mœurs c'est cette gratuité du service que des millions de personnes offrent à "l'autre". Si une personne de ma génération peut encore s'émerveiller devant une telle évidence, il est certain que parmi les plus jeunes ma naïveté fera sourire. Ces aventures cybernétiques autant que virtuelles seront pour eux aussi normales que pour nous de voir un livre imprimé dans une bibliothèque . Ce même livre qui devait être un objet féerique et merveilleux au temps de Dame Julyana Berners.
La belle histoire de la pêche à la mouche n'innove plus autant dans les livres et les revues, mais circulent dans le monde, écrite et réécrite par des millions de mains anonymes. Elle sera d'autant plus difficile à raconter à l'avenir. C'est peut être une fin de l'Histoire que Francis Fukuyama n'avait pas prévue.

J'ai voulu guider mon récit en suivant les traces laissées par nos ancêtres, j'ai discuté avec nos morts comme l'écrivait un historien célèbre. Privilégiant à travers les âges ce que j'ai jugé de vraiment significatif pour l'évolution de notre sport. C'est un choix terriblement subjectif et je ne doute pas que pour beaucoup d'entre vous j'aurai "péché" en donnant trop d'importance à un fait insignifiant tout en omettant une information capitale. La paternité de certains innovateurs pourra vous paraître injuste. Et malheureusement, vous aurez certainement raison. Darwin non plus n'était pas le premier "évolutionniste".

Joan Miquel Touron
Responsable de la Libreria Catalana à Perpignan, passionné de pêche et de nouvelle littérature américaine.

Joan Miquel Touron est un personnage extraordinaire, doté d'un humour hors norme. Nous avons la chance de le compter parmi les passionnés de pêche à la mouche, car, avec de simples histoires de pêche, ses récits deviennent palpitants tels des romans policiers. Au CMP, avec son accord, nous avons édité un historique de la pêche à la mouche, tel que lui nous la raconte.
Ce document peut être commandé à l'adresse ci-dessous pour le prix de 15.- Frs (frais de port inclus).

Club Mouche la Phrygane
Case Postale 510
1630 Bulle
secrétariat@phrygane.ch

Des histoires à Touron : Le CDC...

Du croupion de canard pour la mouche !?! Pendant plus de deux millénaires la plume de la "barbe" du coq a servi d'élément de base au montage des mouches artificielles. Nos moucheurs transportaient dans leur musette, de la fourrure d'ours, des plumes de cannes et de tous les oiseaux qui volent ou qui marchent. Mais la plume de coq était et reste encore le matériau déterminant pour l'immense majorité des artificielles. Preuve en est, lorsque certaines mouches n'en nécessitent pas pour leur fabrication, elles le précisent fièrement dans leur nom: No hackle fly.

La science et la morale sont maintenant passées des blouses noires de l'église aux blouses blanches des savants. La sélection génétique d'abord science empirique des couvents devint science exacte des laboratoires. Mais si jusque là elle nous a permis d'obtenir des poules à la croissance phénoménale qui pondent toute l'année, (au lieu de la seule période de Pâques comme en avait décidé la nature). C'était loin de satisfaire notre petit monde de pêche à la mouche. Il nous fallait des plumes d'une finesse jamais égalées, d'une brillance parfaite et d'une résistance à toute épreuve. Les revues de pêche s'en mêlèrent, fixant par écrit le vade-mecum du "cou de coq" idéal pour le monteur d'artificielles.

De là à organiser des concours comparatifs entre les différents élevages il n'y avait qu'un pas qui fut rapidement franchi. Le jury composé de spécialistes devait juger de la brillance, de la raideur des fibres, de la couleur .etc.. et c'est à ce moment que nous arriva de Suisse une plume terne*, molle, unicolore (ou presque) qui allait devenir la coqueluche des pêcheurs à la mouche. Le cul de canard, que je préfère appeler Croupion de Canard vu son lointain rapport avec l'anus de ses volatiles. Mais l'usage faisant foi, nous nous bornerons à conserver un terme utilisé et accepté par tous. Il est très difficile de situer le CDC dans une histoire qui se veut chronologique

L'objet de notre convoitise...

de la pêche à la mouche. Grâce au travail de recherche de Marc Petitjean nous connaissons avec précision la date de naissance de cette mouche, 1920. Mais il faudra attendre les années 70 pour que les imitations en Cul de Canard soient vraiment connues et garnissent nos boites à côté des araignées classiques en hackles de coq.

En 1920, Maximilien Joset de Courfaivre, scieur de bois itinérant, fut très certainement le père de l'utilisation halieutique et helvétique du Cul de Canard, mais il partage cette paternité avec un autre Suisse Charles Bickel de Vallorbe, qui, d'ouvrier fabriquant de limes, deviendra monteur professionnel à la tête d'une petite entreprise d'une douzaine d'employés. Qui de ces deux personnages est en réalité le père du CDC? impossible d'établir la vérité, mais ce serait, quand même, le plus grand des hasards qu'une idée aussi saugrenue naisse au même moment chez deux personnes vivant à quelques dizaines de kilomètres l'une de l'autre.

Peu importe, l'invention révélée, la commer-

Un matériau magique...

cialisation commencée, il faudra encore attendre des dizaines d'années avant de vivre le véritable essor du Croupion de Canard. La technique alors employée était celle du CDC tourné en montage araignée, comme nous procédons tous avec la plume de coq. Ces mouches, appelées, Moustique de Vallorbe furent vendus localement et utilisées presque exclusivement par les pêcheurs du Jura.

Puis la fabrication fut totalement arrêtée en Suisse et notre CDC aurait pu tomber dans l'oubli sans la fidélité de quelques pêcheurs dont Henri Bresson. Lorsque celui-ci devient monteur professionnel il s'empressa de rajouter une mouche en CDC à ses collections et de la faire breveter pour en garder la paternité.

Ce fut un échec et le cul de canard pris son envol démocratique et est connu aujourd'hui des moucheurs du monde entier.

Dans les championnats de pêche à la mouche en France ou dans les rencontres internationales cette petite mouche fit la différence, et les revues aidant, le CDC fit son chemin vers la notoriété. Le Slovène Marjan Fratnik sera le premier à l'utiliser non tourné mais attaché en conservant le rachis de la plume pour imiter les ailes, Gerhard Laible utilisera seulement les fibre, en touffe, sans le rachis. Le Cul de Canard pouvait dès à présent entreprendre son tour du

Un CDC sans hackel

monde.

Le cul de canard arrive en fait au moment où les pêcheurs sont le plus demandeurs de ce type de mouches. Les truites et les ombres très sollicités sont de plus en plus regardants. Les mouches araignées aux hackles raides et qui flottent hauts sur l'eau sont boudées. Le pêcheur cherche des mouches qui pêchent dans la pellicule, des émergeantes "engluées" qui flottent très bas.

Le cul de canard sera exactement ce à quoi chaque moucheur aspirait. Pour l'ombre plus délicat dans la présentation que la truite, le CDC fera des merveilles.

Un autre montage en CDC

* certains monteurs émérites affirment que la plume CDC réfléchit la lumière et se sont vexés que je puisse en douter.

Sommaire

Page 6 — **Les manifestations du Club Mouche la Phrygane.**

Page 7 — **Il est gourmand Monsieur Brochet...**

Page 8 — **L'École de Pêche du Club Mouche la Phrygane.**

Page 9 — **Biologie: Etrange remonte estivale...**

Pages 10 à 11 — **Entomologie: Indispensables fourmis...**

Page 12 — **Adresses & informations utiles.**

Page 13 — **Le monde de la mouche: Il est temps de recommencer...**

Page 15 — **Interview: Angelo l'Alaskien...**

Page 17 — **Shopping: Art & culture...**

Pages 18 & 19 — **Escapades: J'ai testé pour vous !**

Pages 20 & 21 — **Montage: Les micro-mouches...**

Page 23 — **Littérature: Intempéries...**

Page 24 & 25 — **Les histoires à Touron: Le cul du canard...**

Page 26 & 27 — **Le monde de la mouche: C'est un jardin extraordinaire...**



Agenda 2008 – 2009

Dimanche 21 septembre	Aventures en montagne	1 jour
Samedi 25 octobre	Clôture de la saison (PigruSA)	L'après-midi
Vendredi 28 novembre	Soirée montage...	Le soir
Vendredi 13 février 2009	Assemblée Générale	Le soir

Prochaine parution mi-décembre 2008

Dimanche 21 septembre 2008

Aventures en montagne

Pour une santé qui se veut excellente, il est de bon ton de mélanger marche et pêche. Qui après une telle journée osera encore dire que la pêche se passe assis sous un parapluie ?
La sortie en montagne se déroulera dans les Alpes sur un lac d'altitude. Le Club Mouche la Phrygane entend ainsi marier le sport, la pêche en milieu sauvage et l'amitié.

Seuls les membres du CMP reçoivent une invitation séparée.

Samedi 25 octobre 2008

Clôture de la saison à la Pisculture de la Gruyère à Neirivue à 13h30

Afin de clôturer la saison de pêche en rivière, les membres du Club Mouche la Phrygane sont invités à partager un après-midi festif à la Pisciculture de la Gruyère à Neirivue. Le but de cette manifestation est de sortir du lac de pêche le plus de truites possible pour les réintroduire dans les bassins d'élevage pour la période hivernale. Chaque participant est tenu de prendre pour sa consommation personnelle un minimum de 5 truites. Le kilo de truite sera facturé au prix de Fr 19.-. Sur demande, vos prises seront mises en filet et emballées sous vide.

Cette manifestation aura lieu par tous les temps.

Vendredi 28 novembre 2008

Soirée de montage de mouches

Notre soirée sera déclinée sous plusieurs thèmes qui auront pour objectifs de vous faire découvrir des nouveaux montages de m ouches artificielles. Chacun pourra faire preuve de créativité et les membres du CMP qui souhaitent inviter l'une ou l'autre de ses connaissances peuvent le faire volontiers.

Seuls les membres du CMP reçoivent une invitation séparée.

Un « Mac » peut en cacher un autre… En effet, après Norman Mclean, c'est au tour de Thomas McGuane et *Intempéries* son ouvrage d'être à l'honneur.

L'ami de « Big Jim »
Thomas Francis McGuane III est né le 11 décembre 1939 à Wyandotte dans le Michigan de parents irlandais catholiques. Il se projette comme auteur dès son plus jeune âge. C'est à seize ans qu'il commence à se consacrer sérieusement à l'écriture. A Michigan State University, il fait ses premières armes d'écrivain et rencontre un ami de longue date ; Jim Harrison…

Il étudiera dans un deuxième temps l'écriture



Thomas McGuane

théâtrale et dramatique à l'université de Yale. C'est grâce à une bourse, qu'il trouvera le temps et les ressources de finir son premier roman. *The Sporting Club*, édité en 1969 avec le soutien de Harrison, est un portrait anarchique du déclin aristocratique et de la ruine finale d'un club sportif de l'élite du Michigan. Ce dernier sera adapté au cinéma.

C'est le début d'une œuvre qui comprend neuf romans, des nouvelles, des scénarios et des volumes d'essais consacré à sa vie en plein air et à la pêche à la mouche.
***Intempéries*, voyage aux quatre coins du monde.**
Edité pour la première fois en français en 2003 aux éditions du Cherche-Midi, *Intempéries*, est le carnet de route de cet amoureux de pêche à la mouche. D'Irlande en Russie, aucune destinations « cultes » ne manquent à l'appel : Patagonie, Henry's Fork, Island...etc. Le style humaniste qui a fait connaitre McGuane se joue de lyrisme pour fixer le cadre de ses escapades dans les plus beaux endroits de pêche de la planète. Jim Harrison (ndlr. prochainement dans cette rubrique) ne manque pas de compliments à l'égard de son ami : « Thomas Mc Guane écrit mieux sur la pêche que n'importe quel autre humain que cette terre ait porté.
Un extrait pour vérifier les dires de Big Jim.
… La raison pour laquelle je me rappelle Alfred est plus succincte. A chaque fois que je ferrais un poisson – pas si souvent d'ailleurs –il basculait la tête en arrière et s'écriait avec son accent du Nord, qui s'apparente au cockney, et en est peut-être bien d'ailleurs : « Putain, la vache ! » Ou, tel que prononcé par lui : « P'tain, la vôche ! » J'ignore qui lui a appris à parler ainsi, mais il s'en donnait à cœur joie, tout en exprimant une gaité et un sentiment de victoire extraordinaires. Plus déconcertant, lorsque je parvenais à ramener un poisson à bord, il tapait des pieds avec ses bottes montantes éliminées et braillait « Bon sang ! »….

J'imaginais pouvoir embrasser sa vie entière d'un coup d'œil, je le voyais survire aux saisons parfois épouvantables de cette croute Atlantique Nord, pour un jour disparaitre, et se fondre dans les minéraux qui se composent cette roche en décrépitude. Je l'imaginais à la fin, fixant l'abîme : « P'tain, la vôche ! »



Intempéries
Thomas McGuane
Editions du Cherche-Midi
ISBN 2-86274-969-9

Pour Phriganea
Mathias Schmaltz

Astuces : Deux pour le prix d'une...

Nous avons trouvé sur un forum anglais une idée de montage de mouches très intéressante.

Il s'agit de mettre le feu aux babilles des poissons indécis en leur présentant une combinaison émergente-nymphe sur un même hameçon. L'Hameçon utilisé sur ces images est un Tiemco « nymphe nageante » 400T. On peut aussi utiliser un hameçon sèche hampe longue et le façonner.
Si l'un ou l'autre de nos lecteurs expérimente des mouches de ce genre, qu'il n'hésite surtout pas à nous communiquer ces expériences.

Clémedy

Tout pour **la pêche**
Alles für **die Fischerei**

Mini-Zoo

Fishing - Tours - Pêche

Articles de pêche / Fischereiartikel

Rue des Bouchers 87
1700 Fribourg / Freiburg
026 / 322 46 86

Toute l'année, des actions

Chauffage - Sanitaires
AQUA TECH 3000 Sàrl
Installations - Services entretien - Dépannage 7 jours sur 7

- Détartrage chauffe-eau
- Traitement d'eau
- Pompe à chaleur
- Énergie solaire

Rue du Marché 36
1630 Bulle
Tél.: 026/ 912 02 30
Fax: 026/ 912 02 82

Natel:
079/633.34.06
079/430.24.92

Auberge du Lion d'Or
la convivialité d'une bonne table
Famille Carlo Crisci-Pittet
1726 Farvagny
Tél. 026 411 11 30 - Fax 026 411 11 45
liondor.farvagny@bluewin.ch

Restauration de nuit vendredi - samedi < 02h00

horaires

Lundi	fermé
Mardi	08 h - 14 h
Mercredi	08 h - 23 h 45
Jeudi	08 h - 23 h 45
Vendredi	08 h - 02 h
Samedi	08 h - 02 h
Dimanche	08 h - 17 h

prix populaires
espace enfants
offre selon votre budget

Salle de banquets et assemblées de 50 à 300 places
Ouverture sur demande : tél. 026 411 11 30
(aussi jours de congés)

www.kiwiflies.com
Pêche à la mouche



850 modèles de mouches
dès CHF 1.– pce

Toute la gamme de produits
LOOP
Cannes - Moulinets - Habillement

VPC : demandez notre catalogue et
liste de prix gratuits.

Ami Tissières - Rue Kennedy 3
1958 Saint-Léonard - VS
Tél.-fax : 027 483 53 01 - e-mail : kiwiflies@bluewin.ch

Il est gourmabd Monsieur Brochet...

A l'occasion d'une journée d'initiation à la pêche à la mouche de ce carnassier, tous les espoirs étaient permis de capturer un redoutable spécimen de ce terrible poisson.

J'ai pratiqué la pêche au brochet par le passé. J'ai même au l'occasion de le traquer dans les eaux irlandaises où il est commun. Pourtant, jamais je n'ai eu la moindre passion pour la pêche au brochet. Il faut chercher les causes de mon dédain pour ce poisson dans le nombre de dents qu'il me présente lors de sa capture ou bien (et surtout) en raison des longues heures consacrées à attendre le soupçon d'un départ, à côté d'un vif que j'aurai torturé au préalable…

Enfin bref… En cette année de début du 21ème siècle, c'est persuadé qu'il existe d'autres moyens de pêcher à la mouche, après les affres des PCB sur les rivières, que je me suis mis en tête de pêcher le brochet autrement qu'avec un vif. Certains de mes collègues du Club Mouche la Phrygane ont réussi à me faire espérer, miroiter, une nouvelle passion pour le redoutable prédateur.

C'est donc la mine réjouie de découvrir une nouvelle technique, simple parait-il, de pêcher le brochet à la mouche que je me suis

A pieds ou en bateau, l'« Invincible Armada » était au rendez-vous...

rendu, en ce joli matin de juin, au lieu de rendez-vous, sure les rives du Lac de la Gruyère.

Là, se sont nos « spécialistes », ceux qui sont passés maitres en la matière, qui nous ont

Un nœud d'enfer !

expliqué les rudiments de cette pêche. Eux, ont déjà capturé bon nombre de brochets, aux yeux et à la barbe des pêcheurs traditionnels…

A priori, il n'y avait rien de bien compliqué dans le montage du matériel. Il suffisait de se munir d'une bonne canne pour le réservoir, 9 ou 10 pieds, et d'une soie correspondante. A cette soie, nous avons alors attaché, un nylon de 40 centièmes environ. Puis, à ce nylon, grâce à un nœud Albright, une quarantaine de centimètres de kevlar assurait le tout contre les dents acérées du poisson. A ce kevlar, un émerillon permettait d'accrocher une mouche spécialement conçue pour leurrer monsieur Essox.

C'est peut-être et sans doute là que la difficulté de cette technique réside… Il faut trouver le bon leurre et, que nous les fabriquions nous-mêmes ou non, ceux-ci sont relativement onéreux. Mais bon, en matière pêche à la mouche, nous ne sommes pas à quelques dépenses près, même si celles-ci ne sont

Des « mouches » à brochet...

jamais amorties…

Une fois équipé jusqu'aux dents (…), durant quelques heures, avec les nombreux membres du CMP qui tout comme moi avaient placés toutes leurs espérances dans cette matinée, j'ai lancé, lancé, lancé et lancé encore…. Rien !!! Tout comme par le passé, la quête de la bête mythique était laborieuse, décourageante, ingrate… Pour celui qui connaissait bien la pêche du brochet, il avait beau jeu de me dire que « c'est comme ça », « le temps y est pour quelque chose », « l'eau est cassée », « le terrain est lourd », « c'est pas la pleine Lune »… Moi, j'en ai cure de ces commentaires ! Déjà que la bestiole m'impressionne avec son brise-nouille, je ne vais pas être masochiste et obstiné au point de chercher encore à en capturer un pour qu'il me boulotte le bout des doigts… Ah non ! Tout compte fait, je suis vachement

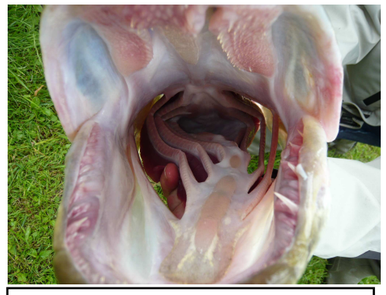

Moi, j'ai la trouille !!!

content que Monsieur Brochet ait été si gourmand ce matin-là.

CMP / Dag

Elle vous fera découvrir :

- La technique de lancer optimale
- Le montage des mouches
- La connaissance du matériel
- La connaissance des insectes aquatiques
- La connaissance des poissons
- La tactique de pêche
- La connaissance des cours d'eau
- Une éthique de la pêche responsable

A qui s'adresse notre École ?

- Aux personnes désirant simplement s'initier à la pêche à la mouche.
- Aux pêcheurs à la mouche débutants.
- Aux moucheurs confirmés souhaitant encore se perfectionner ou se préparer aux examens de Moniteurs Suisse de pêche à la mouche.
- Aux pêcheurs désirant suivre des cours privés.
- Aux personnes souhaitant organiser des cours de groupe.
- Aux organisateurs de manifestions désirant organiser des démonstrations.

Tarifs & conditions:

Le prix de l'heure est de Fr 20.- (les membres du Club Mouche « La Phrygane » bénéficient d'un tarif préférentiel). Nos cours sont donnés exclusivement par des Moniteurs Diplômés. Assurances: ne sont pas couverts, les dommages corporels et matériels, les accidents individuels, les défenses et les recours ainsi que les frais d'assistance et de rapatriement. Les prix ne comprennent pas l'hébergement, les transports, les repas et les permis de pêche. Nos cours sont compatibles avec les examens de Moniteurs suisse de pêche à la mouche et peuvent aider à l'obtention de ce diplôme. Pour le détail des cours ou des examens de Moniteur, demandez les programmes détaillés à l'adresse ci-dessous.

Club Mouche la Phrygane / Case Postale 510 / 1630 Bulle 1
Téléphone +41 (0) 79 303 53 26 - formation@phrygane.ch - www.phrygane.ch

ALUBOATS
QUINTREX Boating Made Easy

Le plus grand choix de bateaux polyvalents en aluminium
ALUBOATS J.P Pedrazzini Construction navale et importateur général de bateaux en aluminium Quintrex

Chemin des Écoliers 5
CH - 1350 Orbe
Tel/Fax : +41(0) 24 441 21 16
Mobile : +41(0) 79 392 77 12
info@aluboats.ch


Placez dans votre étau un Hameçon n° 24.


Avec la soie de montage formez un corps légèrement dodu.


Prenez une plume de CDC grise. Essayez de choisir une plume ayant des fibres pas trop duveteuses.

Attachez la plume par sont extrémité.

Coupez la base de la plume, inutile et formez la tête...

Coupez la plume pour ajuster l'aile.

Faites le nœud final puis appliquez une goutte de superglue.

Votre mouche est terminée.

Vous l'aurez compris... Le montage des micro-mouches n'est pas très difficile. Seules les personnes ayant une mauvaise vue de près pourrons rencontrer des difficultés, mais il existe, dans les commerces spécialisés des loupes (parfois éclairantes) qui s'avèreront alors indispensables.

Montage: Les micro-mouches...

En cette saison de chasse au Thymalus, chaque pêcheur aimerait avoir dans sa boîte des mouches très petites dont raffolent souvent nos chers ombres. Alors, nous vous démontrons ici deux montages ultra-faciles de ces minuscules imitations; la première sur du cou de coq et la seconde en croupion de canard. Quand on monte des mouches sur des hameçons de 24, il faut aller au plus simple...



Placez un hameçon n° 24 dans votre étau. L'emploi d'un mord fin et d'un fil 12/0 sont indispensables.

Pour les cerques, utilisez les fibres des plumes situées sur le côté des cous de coq de bonne qualité.



Arrachez les fibres d'une plume en prenant soin de ne pas en mettre trop. N'oubliez pas que vous travaillez sur du 24.



Attachez vos fibres sur l'hameçon pour former la queue.

Formez le corps par des enroulements de fil de montage.

Sélectionnez une plume en rapport avec la taille d'hameçon.

Sur des cous de coq de bonne qualité, vous trouverez facilement la plume idéale.



Attachez la plume.

Enroulez la plume, faites le nœud final puis appliquez une goutte de superglue.

Mouche terminée.

Etrange remonte estivale...

Revenant de promenade avec Carex je crois voir, au loin, une truite sauter. Je ne peux y croire ! pas en cette saison ! Une semaine plus tard, un monsieur me dit avoir vu bondir un grand poisson hors de l'eau. Il écarte ses mains de manière à représenter la taille approximative de ce membre de la famille des actinoptérygiens. La longueur ainsi représentée est d'environ septante centimètres. Ma réfutation n'a plus de raison, j'ai bien aperçu une truite au-dessus des flots.

Quelques jours plus tard, descendant le sentier en direction de la rivière, canne à mouche en main, bottes aux pieds, je regarde l'eau bouillonnante. Subitement, un trait surligne l'onde, une magnifique truite bondit entre deux sommets de vagues.
Plus une seconde à perdre, je fais demi-tour, troque mon matériel de pêche contre le matériel photo et me rends à l'endroit où le salmonidé s'est élancé hors du liquide. Je ne tarde pas à voir une caudale qui fend l'eau et une silhouette se faufilant furtivement sous les remous de surface. Est-ce Salmo trutta lacustris qui entame sa migration et combien sont-elles ? Une, deux, trois ou plus? Je n'en ai aucune idée. Le voleur d'images est fixé sur son trépied, l'objectif dirigé dans le secteur où l'activité me semble la plus probable, mon doigt positionné sur le déclencheur. Je n'ai pas à patienter longtemps pour voir des dos qui émergent. Quand survient un saut magnifique, l'index enfonce le bouton de prise de vue. Ce petit jeu reprend à plusieurs reprises. Admiratif et impatient de voir sauter les belles à la robe mouchetée, j'oublie le réglage de distance. Sur les quatre-vingts images prises, seules trois sont conservées. Le lendemain, dix heures je m'installe confortablement dans un fauteuil pliant, un parapluie est planté en terre. Cet accessoire doit préserver le matériel d'une pluie annoncée.
A ma droite l'appareil photo est réglé, positionné, le doigt est sur le déclencheur, le pouce obstrue l'œilleton de visée, l'attente commence. Les heures s'égrènent, c'est le calme plat. Le soleil poursuit sa course, déplace les zones d'ombre et de clarté. Il est quinze heures, j'ai l'impression de me trouver sur les bords d'une piscine, pas même le vol d'une éphémère. Le jour suivant, les nuages se retirent lentement, quelques truites se montrent en fin de journée, mais la lumière n'est plus suffisante pour prendre les photos. Encouragé, je décide de revenir après la nuit. Ainsi, à neuf heures trente, je me retrouve fin prêt avec en plus la caméra pour faire un bout de film en plus des photos. Le temps passe et après six heures d'attente, je range tout mon matériel, mon chien qui s'est aménagé un petit nid se lève et m'emboîte le pas, nous rentrons. Je reviens une heure plus tard avec le minimum d'objets et vais poursuivre mon observation. Cent-cinquante minutes s'écoulent. Rien !
Les derniers jours de la semaine, sont dévolus à l'attente. Je ne compte plus les heures, avec les yeux qui scrutent la veine d'eau qui se précipite, s'émulsionne, le mélange avec l'air lui donne une couleur blanche qui étincelle sous le soleil. Mon attention est plus intense au niveau des premières vagues. Le fond est aussi observé lorsque les remous me le permettent. Il me faudra attendre la fin de la semaine pour repérer un dos qui traverse une dépression et admirer à deux reprises une truite de mesure effectuer un saut alors qu'une grosse lacustre glisse devant moi comme pour me dire "au revoir".

Jean-Pierre Moll

Enthomologie: Indispensables fourmis...

Dès le début de l'été, les fourmis ailées sortent de leurs abris et s'envolent. Hirondelles et martinets s'en nourrissent régulièrement, les truites aussi prennent l'habitude de venir cueillir ces insectes en surface. Et les jours où un essaim s'envole, les poissons ne mangeront parfois que cela...

Les fourmis sont bien connues de tout le monde, ne serait-ce que pour leur travail énorme. La plupart des insectes d'une taille de 6 à 12 millimètres, sont dépourvus d'ailes, et de couleur noire ou rousse. Les fourmis, malgré leur talent d'acrobate, tombent parfois à l'eau.
Durant la belle saison apparaissent des insectes ailés qui forment un essaim et quittent la fourmilière. Beaucoup tombent sur le sol et sont consommés par les oiseaux, d'autres insectes etc. D'autres arrivent sur l'eau, les poissons de l'ablette à la truite, s'en nourrissent régulièrement. Le pêcheur à la mouche doit posséder quelques imitations de fourmis dans sa boîte.
Les ailes peuvent aussi être réalisées en plas-

tique transparent découpé et fixé en tête. Un hackle de coq forme une collerette en avant et les enroulements de soie sur la tige de l'hameçon forment l'abdomen. Ce modèle flotte bien. Le tout est d'y croire.

Il existe de nombreux modèles de fourmis, plus ou moins ressemblantes mais efficaces à la bonne saison. Le montage classique se fait sur hameçon n°14 à 22, avec un corps renflé en tête et en queue et une collerette en hackles de coq. Ce modèle assez lourd flotte bas sur l'eau, 2 plumes plus longues sur le dos améliorent la flottaison et la rendent plus visible pour le pêcheur. La ant, black and red, est bien sûr le modèle anglais (ant = fourmi), possède un corps cylindrique ou avec des renflements. Il se termine par une touffe de herl de paon en queue. Une collerette de plumes de coq en tête et des ailes dressées ou allongées sur le dos, complètent le montage.
Le modèle américain est diffèrent et semble peu ressemblant: il est fait avec de la soie rouge ou rousse, enroulée sur la tige de l'hameçon, formant un renflement en tête et en queue. Une collerette d'hackles se situe entre les deux parties. L'aspect est un peu surprenant (très américain), mais il présente l'avantage d'un montage facile pour les plus petits hameçons (n°22 et 24) et il faut bien constater qu'elle donne d'excellents résultats pour l'ombre... Alors efficacité avant harmonie?
Le montage en palmer est parfois appliqué aux fourmis. Le corps est formé par deux plumes de coq enroulées l'une en tête, l'autre en arrière de l'hameçon. Les hackles peuvent être de même couleur (gris, noir, roux) ou de couleurs différentes. Les fibres nombreuses disposées tout au long du corps assurent une excellente flottaison et donnent un aspect vivant à l'artificielle.
Le montage à double collerette comprend deux hackles enroulés, le premier près de l'œillet de l'hameçon, le second au milieu de la tige. Il flotte haut sur la surface. L'artificielle peut être allégée par l'utilisation de matières flottantes notamment pour former l'abdomen. L'observation des fourmis montre toujours l'abdomen flottant et gigotant sur l'eau. Cette partie est pour le monteur primordiale et constitue l'attrait essentiel de l'imitation. Les modèles allégés sont très nombreux en fonction du matériau utilisé (liège, balsa, polystyrène, polycelon, etc.). Le corps peut être décollé de l'hameçon. Mais c'est toujours la soie qui donnera la forme du corps à la fourmi. Quelque soit le modèle, ayez toujours ces fourmis dans votre boîte, car une après midi ou un soir vous assisterez à une éclosion suivie bientôt de gobages réguliers de truites, d'ombres ou de blancs (ablettes, rotengles, chevesnes ou vandoises) alors avec vos fourmis vous allez connaître ces moments exceptionnels de folie...

S&R

Bernard Breton

Les fourmis appartiennent à l'ordre des *hyménoptères* et leur famille, les *formicoïdés*, compte plus de soixante quinze mille espèces, qu'il est pour le pêcheur tout à fait ...inutile de connaître (Ouf !). Les fourmis sont généralement noires, rousses ou, plus rarement dans nos régions, rouges. Toutefois, les poissons ne semblent pas faire les difficiles concernant la couleur puisque des expériences fructueuses ont pu être faites avec des fourmis bleues ou oranges (le contre jour souvent important explique probablement cela). On distingue deux catégories de fourmis : les *normales*, ouvrières ou guerrières, et les *à ailes* ou fourmis sexuées. Les premières tombent à l'eau, en vacant à leurs occupations, tout au long de l'année, alors que les *Azèles* n'auront l'occasion de le faire qu'entre août et septembre, période correspondant aux vols nuptiaux.
Les poissons en sont très friands et les retombées provoquent souvent une véritable frénésie. Ils deviennent alors très sélectifs et il est alors impossible de les prendre avec un autre modèle de mouche. Néanmoins, les nombreuses imitations assez différentes ayant rencontré du succès permettent de dire qu'il n'est pas nécessaire d'avoir un modèle très fidèle. Il semble que le simple signal de l'abdomen dodu relié au reste du corps par une partie très fine suffise à donner le change aux poissons.
Les différentes conditions de pêche pouvant être rencontrées peuvent néanmoins nous conduire à disposer de deux ou trois modèles différents pour eaux rapides et lentes. De même qu'il est préférable de disposer de plusieurs tailles, sachant que les ouvrières sont plus petites (moyenne 18) et les sexuées plus volumineuses (moyenne 16/14), les 20 et 12 pouvant être utiles mais pas indispensables.
Comme leur nom l'indique les Azèles ont des ailes qu'il est donc préférable de reproduire sur les plus gros modèles, ce qui ajoute au réalisme mais aussi à la visibilité. Leur longueur est environ de celle du corps dont elles dépassent puisqu'étant implantées sur le thorax (elles sont quasi transparentes, les matériaux types Zing sont assez réalistes mais pas les plus visibles...
La flottaison est base (ce qui rend souvent difficile leur repérage). En noyée, ça marche aussi. Le montage peut se faire avec des plumes de paon ou de CDC, des dubbing, des poils types cervidés, tous les types de mousses flottantes (Foam, plycélon), il y en a pour tous les goûts. Alors, à vos étaux ...

Pêche en famille à Balcère

plutôt vers les techniques de réservoir qu'il faudra se tourner. Quelques farios sauvages côtoient de nombreuses arcs pouvant parfois faire plus de deux à trois kilos. Endroit incontournable si l'on veut faire le plein de truites pour le souper sans avoir mauvaise conscience et le tout dans un cadre idyllique.

En rivière également.

Même si les Pyrénées-Orientales sont surtout réputés pour la pêche en lacs de montagne, il n'en reste pas moins que l'on y trouve également de belles rivières à truites. L'Aude, le Tech, et surtout la Têt feront le plaisir des pêcheurs d'eaux vivent. N'ayant qu'un temps limité à ma disposition c'est surtout sur la Têt que j'ai concentré mon temps de pêche. S'écoulant à partir du lac des Bouillouses elle descend vers le petit plateau d'altitude (1600m) de la commune de Bolquère. C'est au début de ce plateau que l'on trouve le premier parcours mouche. Large de 5 à 8 mètres la Têt méandre dans les pâturages et les sous-bois de pins. L'eau y est limpide et les poissons montent facilement sur les mouches sèches. La technique utilisée par les locaux est de pêcher avec une sèche de petite taille en indicateur et une petite nymphe faiblement lestée en pointe.
Les truites étant souvent postées très près des berges c'est avec un petit moustique jurassien jaune pâle que je réussi à séduire de nombreuses truites sauvages. La taille moyenne se situe entre 20 et 25 centimètres et les individus de plus de 30 centimètres sont plutôt rares. Directement à l'aval des pâturages du plateau, la Têt se jette dans une descente de rivière rapide et torrentueuse et devient le terrain idéal pour la prospection une nymphe au fil.

Une truite de la Têt

La Têt

C'est avec une petite pheasant tail à bille tungstène que je pris les plus belles truites de mes deux journées de pêche en rivière. Après la bourgade de Mont-Louis la rivière subit fréquemment les humeurs de la maison EDF. La Têt ne devient malheureusement plus qu'une succession de barrages et de prises d'eau.

Dormir, manger et pêcher.

Les stations de Font-Romeu et des Angles semblent toutes indiquées pour trouver un logement pour un bon séjour. Centralisées, vous y trouverez tout ce qu'il faut. Commerces, restaurants et magasins délivrant les permis de pêche.

Pour toutes informations concernant la pêche dans le département tél. 0033 468 668 838 (Fédération des Pyrénées-Orientales pour la Pêche et la Protection du Milieu Aquatique).

Notes finales.

Le cadre est fantastique. Les balades en montage somptueuses. La pêche souvent fructueuse. Il est juste dommage que la réglementation trop souple (10 salmonidés de plus de 23cm) ne permet pas aux populations de truites de se développer correctement et de faire de cet endroit un véritable paradis de la pêche (Mis à part le lac du Llat qui vaut à lui seul le déplacement).

Pour Phriganea
Christian Theuvenat

Le spécialiste de la pêche dans le Jura :

- grand choix d'articles
- pêche à la mouche
- service de guide
- pêche dans le Jura
- pêche en Slovénie

www.jurafishing.opd.ch
Tél. 032 466 52 25

Pour un bon conseil, la bonne adresse.

SPORTS – LOISIRS & la Compagnie des guides Porrentruy - Jura

Les lacs et rivières des Pyrénées-Orientales. Au pays des lacs et des rivières d'altitude la pêche à la mouche est un acte parfaitement naturel. Dans les Pyrénées-Orientales, comprenez par là les Pyrénées côté méditerranéen, nombreuses sont les possibilités de pêche qui combleront les moucheurs en mal de grands espaces. Effectivement les montagnes pyrénéennes regorgent de lacs poissonneux d'une clarté exceptionnelle et de petites rivières très poissonneuses. Lors de mes dernières vacances en famille je pris un peu de temps pour mieux découvrir ce territoire prometteur et traquer les jolies truites catalanes.

Des lacs de montagne d'exception.
Les 27 lacs du massif du Carlit sont accessibles par les 60 kilomètres de sentiers balisés. Depuis l'été 2000, le Conseil Général des Pyrénées-Orientales s'applique à réguler la fréquentation touristique du site classé des lacs des Bouillouses par une réglementation stricte de la circulation vers les lieux ayant un accès routier. C'est donc grâce aux télésièges partant de la station de Font-Romeu et du village de Formiguère que vous accéderez aux différents sentiers menant aux sites de pêche. Les possibilités sont diverses pour les moucheurs, car tout les lacs ont de belles populations de salmonidés. Saumons de Fontaine, ombles chevaliers, cristivomers, arcs et truites farios seront les cibles principales du pêcheur à la mouche. Facile d'accès, le lac principal des Bouillouses (2017 mètres) se rejoint après une petite marche d'une quarantaine de minutes. Site de toute beauté, ce lac de retenue relativement grand (il faut compter une heure de marche pour en faire le tour) est d'une parfaite clarté et facile à pêcher du bord. Même si la prospection minutieuse des bordures avec un petit sedge noir donne toujours de bons résultats, il ne faut pas oublier qu'ici les pêcheurs défilent tout au long de la belle saison et que les poissons sont parfois difficiles à tromper, mais ceci n'en rend la chose que plus intéressante. Petit point négatif, les randonneurs sont très nombreux autour du lac et même si l'on se trouve dans une nature d'une beauté grandiose, le monde gâche un peu l'aventure.

Deux lacs incontournables.
S'il ne fallait choisir que deux lacs parmi cette multitude de plans d'eau, il y a deux bijoux lacustres relativement peu connu du grand public que le pêcheur à la mouche devrait à tout prix visiter. Juste au dessus du lac des Bouillouses se trouve le lac du Llat, site réservé uniquement à la pêche à la mouche en no-kill et véritablement rempli de truites. Ce plan d'eau situé 2180m d'altitude, se rejoint depuis la navette d'accès au barrage des Bouillouses. De là il faut compter une bonne heure de marche en montagne (dénivelé positif de 150 mètres) avant de monter sa canne. Une fois sur place la fête peu commencer et le moucheur n'aura que l'embarras du choix devant les nombreux postes prometteurs. Dans ce lieu magique vous vous sentirai presque seul au monde, ce qui est incroyable vu le nombre de poissons.
En bordure il est fréquent de voir de grosses

Presque seul au monde...

farios chasser dans les bancs de vairons. Les truites que j'ai repérées ici mesuraient souvent plus de 40cm, ce qui est rare dans un lac de montage, mais apparemment pas pour la région. Tout comme pour le lac des Bouillouses, le petit sedge noir est une valeur sûre. Toutefois la prospection sous la surface peu également être très payante, et dans ce cas rien ne vaut un petit chiro noir avec tête rouge et joues en tinsel plat argent.
Autre perle de ces contrées catalanes, le groupe de lacs des Comporeil , avec son lac

Une truite du Lac de Llat

du refuge. Comme pour le lac du Llat on se trouve à la même altitude et dans un décor de carte postale. Sapins et pâturages, eaux limpides au milieu des sommets du Carlit et du Péric. Une marche d'approche d'une heure et demie depuis le haut du télésiège partant de la station de Formiguère est nécessaire pour atteindre l'endroit, toutefois l'effort en vaut la peine et le pêcheur aura la possibilité de passer la nuit dans le refuge juste au bord du lac.

Le Lac du Refuge

Dans les eaux des lacs du Comporeil, les salmonidés sont nombreux, toutefois, la grandeur moyenne des prises est inférieure à celle du Llat, le fait que le prélèvement y soit autorisé y est sans doute pour quelque chose. Par sa clarté exceptionnelle, l'eau des lacs de montagne permet de pêcher à vue. Les endroits stratégiques à visiter en priorité sont les arrivées d'eau, les herbiers et toutes les bordures. L'approche est particulièrement délicate car les truites peuvent parfois se trouver très près du bord, de plus les poissons ne sont pas toujours faciles à trouver, même si la visibilité dans l'eau est très bonne. Dans les lacs avec une forte fréquentation de moucheurs, les couleurs clinquantes et les animations trop brusques sont à utiliser avec retenue. Une boîte à mouche fournie avec quelques petits sedges, de petites altières, des nymphes noires à tête orange, des chiros sobres et des imitations de sauterelles sera suffisante dans la majorité des cas.
Le lac de Balcère, une sortie pour toute la famille.
Situé à 1770m d'altitude dans un cadre pittoresque, ce lac est facilement accessible en voiture. Il offre un site aménagé pour les pique-niques en famille, avec un chalet buvette et un chalet accueil des pêcheurs. Malgré la proximité des pins et le peut de dégagement ce plan d'eau constitue un endroit idéal pour initier un nouveau pêcheur. En été chaque jour de nombreux poissons sont relâchés et rendent ainsi la pêche très productive. Plus que de la pêche en lac de montagne, c'est

Du nouveau en la matière...
En effet, rares sont les livres spécialisés (et quand-même digeste) qui touchent de près à l'entomologie halieutique. Ceux-ci, mis à part l'excellent « Mouches pour la pêche » de Rafael del Pozo, sont bien souvent en noir et blanc et, de ce fait, peut enclins à nous aider à comprendre ce monde fantastique des insectes aquatiques. Nous avons donc l'immense plaisir de vous faire découvrir le tout nouveau « Guide entomologique du pêcheur à la mouche ».

Après une carrière déjà longue de pêcheur à la mouche et d'observateur de la vie aquatique, j'ai été véritablement conquis par l'ouvrage Entomologie für Fliegenfischer, de W. Reisinger, E. Bauernfeind & E. Loidl. Trois pêcheurs à la mouche autrichiens, deux d'entre eux étant d'éminents entomologistes et le troisième monteur de mouches professionnel, ont uni leurs efforts et leurs compétences pour produire ce qui constitue un événement majeur dans ce domaine. Les trois ordres d'insectes aquatiques les plus importants pour le pêcheur à la mouche – Ephéméroptères, Trichoptères et Plécoptères – sont étudiés en détail. Le lecteur découvrira une diversité insoupçonnée dans la biologie et le comportement des espèces qu'il côtoie au bord de l'eau. Les informations concernant la biologie, et en particulier l'émergence, amènent à repenser le problème de leur imitation et conduisent à des modèles véritablement innovants. Ce livre est empreint d'un amour profond de la nature, du souci de la préservation du patrimoine naturel et du respect de la rivière et de ses habitants. Il nous transmet une philosophie et une éthique. S'il peut guider le pêcheur à la mouche sur la voie du succès, il lui enseigne aussi que le plaisir de la pêche ne se limite pas à la prise du poisson mais qu'il s'enrichit grandement de l'observation et de la contemplation de la vie de la rivière.

Michel Hivet

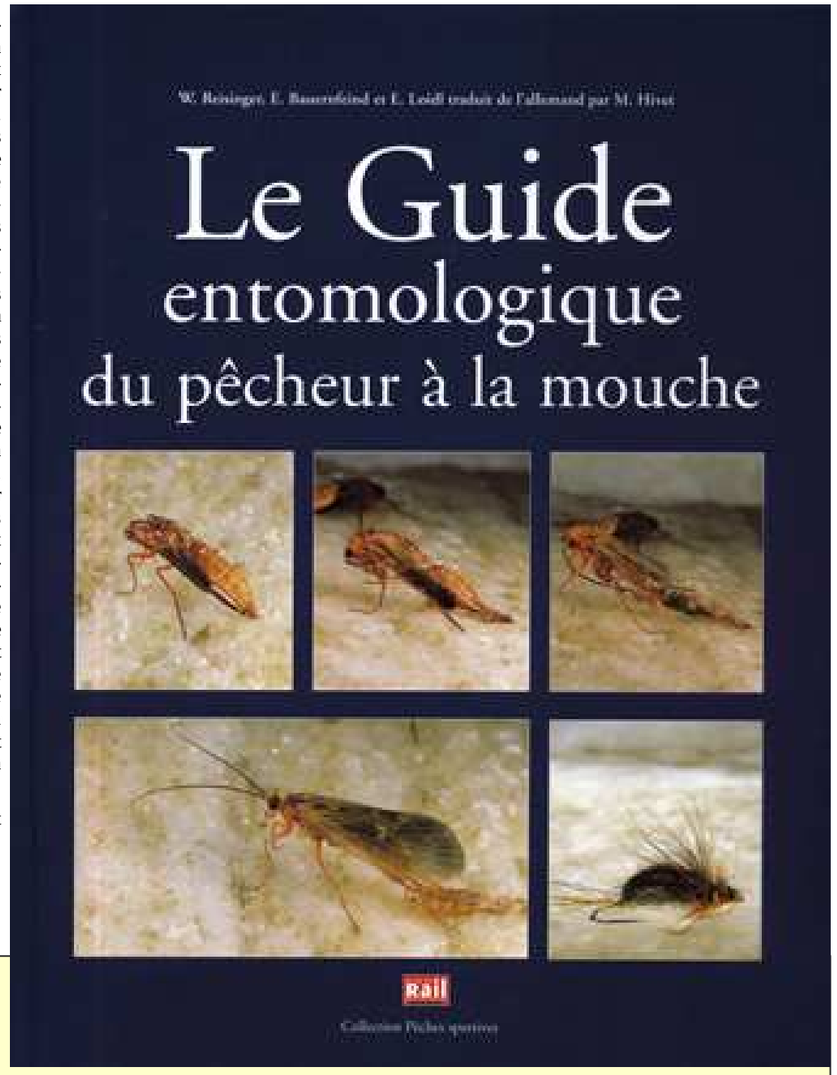

Commandes & informations complémentaires :
367 pages
500 photos en couleurs.
Format : 230 mm x 280 mm.

Pour la Suisse uniquement, au prix de Frs 125.- (port et emballage inclus) vous pouvez commander ce superbe ouvrage par courrier électronique à l'adresse ci-dessous:

prevedello@bluewin.ch

Vos commande doivent être envoyées au plus tard le **30 septembre 2008** (délai impératif) en signalant vos: nom, prénom, adresse postale, numéro de téléphone et Email.
Vous recevrez début octobre toutes les indications pour le paiement qui devra être effectué au plus tard le 15 octobre 2008. Le livre vous parviendra ensuite par la poste directement de l'éditeur.

Adresses & Informations

Club Mouche et École de pêche « La Phrygane »

Case postale 510 - 1630 BULLE 1

Téléphone ++41 (0) 79 446 66 02 - E-mail: direction@phrygane.ch

***** ABONNEMENT *****

Chacun peut souscrire un abonnement annuel au journal « PRHIGANEA » pour un montant de Fr 60.-. Il suffit de remplir le formulaire inséré dans ce numéro ou de faire une demande à l'adresse ci-dessus.

◊ ***Direction*** ◊ ***Présidence*** ◊ ***Phriganea*** **Daniel Gendre** **direction@phrygane.ch** Mobile: ++41 (0) 79 446 66 02		◊ ***Vice-présidence*** ◊ ***Relations publiques*** **Patrick Sottas** **relations.publiques@phrygane.ch** Mobile: ++41 (0) 79 324 61 18	
◊ ***Finances*** ◊ ***Trésorerie*** ◊ ***Administration de l'École*** **Serge Baechler** **formation@phrygane.ch** Mobile: ++41 (0) 79 303 53 26		◊ ***Secrétariat*** ◊ ***Manifestations & Shopping*** **Serge Repond** **secretariat@phrygane.ch** **manifestations.shop@phrygane.ch** Mobile: ++41 (0) 78 661 93 09	
◊ ***Repeuplement*** ◊ ***Ruisseaux d'élevage*** ◊ ***Équipement*** **Michel Kaufmann** **nature@phrygane.ch** Mobile: ++41 (0) 76 319 27 53		◊ ***Promotion*** ◊ ***Web*** **Alexandre Jonin** **promotion.web@phrygane.ch** Mobile: ++41 (0) 76 220 68 65	

Les photos de couverture et de la page 5 sont de :

Emmanuel Bedel	: Couverture	:	Ça spirale et ça roule...
Daniel Gendre	: Couverture	:	Assortiment de prédateurs...
Mariano Colautti	: Couverture	:	Un habitant de la Sarine...
Vincent Bourrut	: Page 5	:	Gorges du Seyon Neuchâtel.

Articles rédactionnels:
Les personnes désirant faire paraître un/des article/s dans le prochain numéro, sont priées de le faire parvenir d'ici au **20 novembre 2008** au plus tard à l'adresse ci-dessus *(le Comité du CMP se réserve le droit de publier ou non le ou les articles en question)*.

Shopping: Art et culture...

Un superbe tableau de Kubitz...

Cette image en clair-obscur du Pont de Berne et de l'Auberge de l'Ange en Vieille-Ville de Fribourg met en valeur une truite fario colorée essayant de prendre en l'air une appétissante artificielle de Marc Petitjean. Toute une histoire en un clin d'œil...

Ce tableau mesure 65 x 50 cm, et peut être commandé à l'adresse ci-dessous pour le prix de 15.- Frs (frais de port inclus).

Club Mouche la Phrygane
Case Postale 510
1630 Bulle
secrétariat@phrygane.ch



Image d'Epinal de la pêche à la mouche...

Cette excellente représentation de l'univers de la pêche à la mouche moderne ornera certainement votre foyer dès cet automne. Cette image d'Epinal mesure 65 x 50 cm, et peut être commandée à l'adresse ci-dessous pour le prix de 19.90 Euros (ou 59.90 pour une version numéroté). Vous trouverez à cette adresse d'autres magnifiques représentations de la vie courante.

Article N° 15031400
Auteur: Olivier Claudon

Imagerie d'Epinal
42bis Quai de Dogneville
88000 Epinal
Tel: 0033 3 29 34 21 87
imagerie.epinal@wanadoo.fr
http://www.imagerie-epinal.com

Petites annonces...

« Top affaire » ! A vendre (cause double emploi...)**:**

Un billet de banque Suisse d'une valeur de Frs 50.- (cinquante francs).
Celui-ci est cédé au prix planché de Frs 12.- (douze francs).

Monsieur
Benoît Remy
Route de Fribourg 77
1725 Posieux
079 / 345 90 64

Un très grand choix d'articles de pêche
pour toutes les techniques
de pêche en eau douce.

Surface de vente sur 2oo m² tout en exposition.

Nous acceptons: EC - Visa – Euro/Mastercard

Représentation:

ADMIRA & SCIERRA
Waders Gore-tex Fisher's Motion
AIRFLO & Scientific Anglers – Fly Tying

HappyFish

Bonnstrasse 22 - 3186 **Düdingen / Guin** FR
☎ 026 / 493 50 25
Online-shop : www.happyfish.ch

BUCHS
pieds & chaussure

O R T H O P E D I E
C H A U S S U R E S D E C O N F O R T

Rue du Marché 18
1630 Bulle
Tél. et Fax 026 912 72 13

Patrick VIONNET S.à.r.l.
ATELIER MECANIQUE

Rue Lecheretta 3 - **1630 BULLE**

Tél. 026/ 913.14.64 - Fax. 026/ 913.14.65
Natel. 079/ 658.05.63

Réparations machines
de jardin et forestières

Pêches Sportives
LE PLUS GRAND MAGASIN EN SUISSE



Pierre Maradan

Rue de Lausanne 55 Tél. 026 / 322 55 33

Demandez le nouveau catalogue 2007,
plus de 400 pages d'articles de pêche !
www.peches-sportives.ch

IL EST TEMPS DE RECOMMENCER...

Près de trois longues années se sont déjà écoulées depuis le premier Salon Romand de la Pêche de Loisir à Riaz. Après cette fantastique expérience, les membres du CMP se sont unanimement prononcés en faveur d'une seconde édition. Les travaux de préparation ont déjà commencé...

En dates des 2 et 3 mai 2009 se déroulera à la salle polyvalente de Riaz la seconde édition du Salon Romand de la Pêche de Loisir. Fort du succès rencontré lors de la première édition, situé au cœur de la Romandie, le Salon Romand de la Pêche de Loisir est l'unique événement en Suisse francophone désirant promouvoir toutes les pêches de loisir. Sur une surface de plus de 1500m² le Salon Romand de la Pêche de Loisir a pour ambition de :

- ✓ Faire connaître toutes les méthodes de pêche de loisir.
- ✓ Donner la possibilité aux commerçants de vendre leurs articles dans un endroit regroupant un maximum de pêcheurs.
- ✓ Donner la possibilité aux fabricants de faire connaître les nouveautés de la saison.
- ✓ Former et informer les pêcheurs afin de promouvoir une éthique de pêche responsable.
- ✓ Mettre en valeur tout ce qui concerne la pêche de loisir auprès de l'opinion publique.

Les visiteurs pourront y découvrir des fabricants, des commerçants, des clubs et associations, tous spécialistes de la pêche de loisir. Ils auront aussi l'occasion d'assister à des démonstrations ainsi que de s'initier à cette extraordinaire passion qu'est la pêche. Chacun pourra ainsi rencontrer et discuter avec les pêcheurs qui arpentent les rivières et avec ceux qui luttent activement pour la sauvegarde de notre patrimoine halieutique.
Pour les fabricants et commerçants, la location d'un stand est extrêmement avantageuse.
Pour les Clubs et Associations sans but lucratif qui œuvrent pour la sauvegarde des eaux et de la faune aquatique, le Salon Romand de la Pêche de Loisir met gracieusement quelques stands à disposition.
Par ailleurs, des animations auront lieu en permanence afin de présenter chaque exposant. Des concours viendront aussi récompenser les visiteurs tout au long de ces deux journées exceptionnelles.

Une place de jeu est à disposition des enfants et les locaux sont spécialement équipés pour accueillir les personnes handicapées.

Pour les personnes désireuses de manger sur place, un restaurant sera ouvert pendant toute la durée du salon. Enfin, le samedi soir, nos spécialités du terroir et un bar permettront de partager des moments de convivialité jusqu'à 24h00.

Pour tous renseignements:

Salon Romand de la Pêche de Loisir
Case Postale 510
1630 Bulle 1

Tel : ++41 (0) 79 446 66 02

organisation@peche-salon.ch
www.peche-salon.ch

Etang de pêche ouvert au public...

Heures d'ouverture :

Magasin: ouvert toute l'année selon horaire ci-dessous.

Etang de pêche: ouvert du Jeudi-Saint à fin octobre selon horaire ci-dessous.

lundi à vendredi :	7h30-12h00	13h00-17h30
samedi :	7h30-12h00	13h00-17h00
dimanche & jours fériés :	9h30-17h30	

(du 1er dimanche de mai au 1er dimanche d'octobre compris).
Vendredi-Saint et Lundi de Pâques ouvert tout le jour.



Sans permis
Prix au kilo
Matériel de pêche mis à disposition
Possibilité de nettoyer les truites soi-même ou de les faire nettoyer par le personnel

PIGRUSA

PISCICULTURE DE LA GRUYÈRE S.A.
1669 NEIRIVUE Tél. 026 928 18 10

Angelo l'Alaskien...

Passionné par les régions froides de notre planète, c'est en particulier sur l'Alaska que notre ami Angelo Apperti a jeté son dévolu. Il faut dire, que là-bas, il y a des rivières qui sont restées vierges des folies humaines et que la pêche à la mouche prend alors toute son ampleur… Il nous raconte SA pêche à la mouche…

Je suis né à Fribourg, de père italien et de mère bernoise. C'est avec mon père, lorsque que j'avais 6 ou 7 ans que j'ai commencé à pêcher les truites et les ombres de la Glâne et de la Sarine. Nous pêchions aussi les perches dans le Lac de la Gruyère. Nous habitions dans l'agglomération fribourgeoise et mon père était (et est encore…) un mordu « grave » de pêche. Pour lui, se lever à 3 heures du matin pour squatter les meilleurs coins de pêche n'est pas exceptionnel. Je crois fermement que c'est lui qui m'a donné ce virus…

C'est donc en sa compagnie, que j'ai pris mes premiers poissons. A cette époque, je prenais encore tout ce qui se pendait à mes hameçons. Il faut dire que je pratiquais la pêche au toc et que les truites, et en particuliers les ombres, abondaient dans nos rivières. On pourrait croire que je suis vieux en écoutant ces propos. Pourtant, ce n'est pas encore le cas puisque je ne suis âgé que de 35 ans…

Dans les années 80, j'ai pu observer les premiers pêcheurs à la mouche de ma région (il s'agissait peut-être de certains collègues actuels du CMP, qui sait ???). Ceux-ci m'ont rapidement captivé par cette technique de lancer particulière et par la grâce qui s'en dégageait. J'ai donc demandé à mon père de m'offrir en cadeau le matériel adéquat. A l'occasion de mon anniversaire, ou de Noël, je ne sais plus… j'ai donc eu la chance de m'équiper d'une première canne à mouche avec moulinet, soie et tout ce qui va avec. Cette canne était une Fenwick en fibre de verre. Elle orne encore un mur de mon appartement… C'est donc équipé comme un pro, avec une dizaine de mouches en cou de coq, que j'ai fait mes premières armes à la pêche à la mouche. A la force de mes mollets, à vélo, j'ai choisi de me rendre à la Petite-Sarine, sur le domaine du monastère d'Hauterive. Là, le dégagement était maximal et je mettais toutes les chances de mon côté…

Je suis un autodidacte et ce fut laborieux pour capturer mon premier poisson à la mouche. Ensuite, c'est en observant et en discutant avec les autres moucheurs que j'ai réussi, avec persévérance, à progresser dans cette technique. Au début, je prenais bien moins de poissons qu'avec la pêche au toc. Et pourtant… La pêche à la mouche avait ce côté si captivant que ma passion pour elle n'a fait que croître. J'ai aussi lu un ouvrage généraliste de Pascal Durantel sur la pêche à la mouche qui m'a bien aidé à en comprendre son fonctionnement. Je conseille pourtant à toute

personne qui voudrait s'initier à la pêche à la mouche d'utiliser les enseignements de moniteurs; ceci pour les premiers pas en tous cas. Le gain de temps sera considérable ! En effet, aucune autre technique n'est en mesure d'approcher d'aussi près les écosystèmes de nos cours d'eau. Voir, admirer et comprendre le comportement d'un poisson venant gober mes mouches est pour moi une rêverie personnelle intense, un mode de vie…

Je crois pouvoir dire aujourd'hui que je maitrise relativement bien cette technique de pêche et je m'entraine volontiers dès le mois de février, quand la fièvre commence de monter, à lancer dans le gazon. Je pratique deux genres de pêche à la mouche distinctes. Je m'explique… Depuis quelques années, je me suis trouvé une passion pour les voyages de pêche. Je suis allé en Islande, en Sibérie et en Alaska. C'est pour cette région que mon cœur bas le plus fort (après ma copine Claire bien évidemment…). Donc, en Alaska, j'ai taquiné des saumons de toutes sortes, mais aussi des arcs-en-ciel indigènes et des ombres arctiques. En Alaska, il y a des rivières et des endroits encore vierges de toute la furie humaine, la nature y est somptueuse. Je suis fou de la Stuyahok River qui méandre dans une toundra vieille comme le monde… Après une séance d'hydravion, j'ai eu l'occasion de descendre ce cours d'eau en raft, de camper sur ses berges, à proximité des grizzlis, et de pêcher les plus beaux saumons de la terre…

Mon plus beau poisson, je l'ai pris là-bas. Un saumon King de 117cm que j'ai relâché après un court instant de profonde admiration. La technique de pêche que j'utilise dans ces régions du monde et sur ces énormes poissons est bien différente de celle que je pratique chez nous, sur nos poissons de taille plus modeste. Voilà donc la raison des deux techniques distinctes mentionnées précédemment… Après avoir pêché des cours d'eau 100% naturels, j'ai pris la vraie mesure de l'état de nos rivières en Suisse. Aujourd'hui, je relâche toutes mes prises par soucis de sauvegarde du cheptel sauvage. La grande Sarine est dans un tel piteux état en raison des marnages, que Je pêche principalement la Petite-Sarine et la Sarine entre Rossinières et Lessoc. Ses endroits possèdent un cadre majestueux et je n'hésite pas à beaucoup marcher pour profiter un maximum de ces lieux magiques où il m'est donné de rencontrer notre faune sauvage, martin-pêcheur et autres goupils. Je crois fermement que la faune sauvage a une place à tenir dans notre environnement, nous avons nullement le droit d'être des prédateurs privilégiés…

A l'avenir, j'espère que les hommes ne dégraderont pas encore plus nos rivières et les bonnes volontés politiques et personnelles mettront tout en œuvre pour redonner leur place à nos cours d'eau. Les revitalisations de ceux-ci sont cruciales pour l'avenir de notre passion. Il faut libérer les cours d'eau et il est de notre devoir de militer pour cette cause. Malgré mes expériences étrangères, je pense que l'avenir de la pêche à la mouche pourrait être radieux et qu'il est à deux pas de chez soi. Là où coule une rivière… Avec mon père, je partage encore parfois des propos halieutiques. Il est resté un pêcheur invétéré de la perche et du brochet mais discute volontiers des activités liées à la pêche à la mouche.

Il y a trois ans, j'ai adhéré au Club Mouche la Phrygane après avoir découvert son existence sur la toile. Au sein de ce club, j'apprécie le climat de camaraderie, d'échange et d'amitié. L'ambiance y est exemplaire, formidable… Je m'implique dans le comité d'organisation du prochain Salon Romand de la Pêche de Loisir et j'apprécie particulièrement nos manifestations telles que les sorties en réservoir. La création d'un lac de pêche, par exemple sur le Lac de Montsalvens, serait un plus indéniable pour notre région et le développement de nos activités. Je me réjouis déjà de notre sortie en montagne prochaine. Cette sortie est l'une des meilleures de notre programme par le dépaysement qu'elle m'apporte… (après l'Alaska bien sûr…).

CMP/Dag