STEPHANE POËNCET

Guide professionnel de pêche à la mouche
France et Étranger

746, route de Reignier
F-74100 ETREMBIERES ANNEMASSE
Tel./fax : 0033(0)4.50.36.57.83
Mobile : 0033(0)6.08.25.39.57

www.guidepechemouchepoencet.com
stephane.poencet@wanadoo.fr

Vous avez le choix entre diverses formules:

Les pêches à la journée - Les stages juniors - Les séjours « découverte en France »

Les stages ombres et réservoirs - Les cours de montage de mouches

Les séjours à l'étranger:

Slovénie, Autriche, Italie, Suisse, Allemagne, Tchèquie, Venezuela

RENSEIGEMENTS ET TARIFS SUR DEMANDE

Le spécialiste de la sous-traitance

au service d'industries, de commerces,
d'administrations et d'organisations sans but lucratif.

Centre d'intégration socioprofessionnelle
Route des Daillettes 1 - CP 31 - 1709 Fribourg
Tél. 026 426 02 11 - Fax 026 426 02 12
courriel: admin@cisf.ch - www.cisf.ch

CIS

QUALITY ASSURED FIRM ISO 9001 SGS

Phriganea



Journal du Club Mouche et de l'École de Pêche
« La Phrygane »

Suisse
Club Mouche fondé en 1994
CMP
" LA PHRYGANE "
Ecole de Pêche

Numéro 48 — Décembre 2005
Parution 4 x l'an

Au Petit Animal
Mini Zoo & Pêche
Place du Marché
Telephone & Fax
026/912.27.06
1630 Bulle Switzerland

Distributeur Officiel « Modern Flies »

Cannes à mouche Arrow
Le meilleur rapport qualité-prix !

Modèle MSX
7'6'' Pieds 3 brins soie # 3 ou # 4
8' Pieds 3 brins soie # 3 ou # 4
8'6'' Pieds 3 brins soie # 4 ou # 5
9' Pieds 3 brins soie # 4 ou # 5

Mouches De Charette JMC

Cannes - moulinets - soies
fils - lunettes - textile
gilets - waders
bagagerie - mouches
matériel de montage

Marc Petitjean - Marryat - Pozo - Piam - Scierra

Vente de permis journaliers pour la pêche

Le lancer Courbe :
Ce lancer permet d'éviter des obstacles, d'anticiper un dragage ou de présenter la mouche en premier. Ce lancer se fait au ralenti avec la canne positionnée à la verticale. La courbe est obtenue par une rotation latérale effectuée à la perpendiculaire du pêcheur durant le lancer avant. Un amorti contrôlé permet de poser la boucle à l'endroit souhaité. Les dimensions de la courbe dépendent de l'ampleur du mouvement. Pour un meilleur contrôle de la puissance, une soie DT sera un avantage.

Le lancer Coupé :
Il s'agit d'un lancer à haute vitesse combiné avec un lancer spiralé. La spirale récupère la soie de façon à placer le bas de ligne sur l'eau à côté du pêcheur côté canne, et grâce à la main de ligne qui assure une excellente tension, le pêcheur, sans lancer arrière, effectue un lancer parallèle au plan d'eau pour placer sa mouche. Ce lancer est limité au niveau de la distance mais permet de lancer sans aucun dégagement arrière.

Le lancer Revers inversé :
Il s'agit d'un lancer à haute vitesse permettant de lancer en utilisant une fenêtre disponible dans la végétation se trouvant dans le dos. Le pêcheur tourne le dos à sa cible. Au moment de l'amorti avant, le pêcheur effectue une rotation du poignet de 180° et se retourne pour poser. L'avantage de ce lancer par rapport à un revers standard réside dans le fait que le pêcheur peut observer le déploiement de sa soie dans la zone encombrée et que la puissance de son lancer n'est pas altérée (peut aussi servir lors de vents violents).

Le lancer Serpent ou en S :
Il convient particulièrement lors de lancer aval car ce lancer a pour but d'éviter le dragage dans cette action de pêche. Il suffit, lors du coulé, de remuer le scion de la canne sur un plan horizontal. La soie se posera ainsi sur l'eau en « S » (voir photo 24).

Le lancer Parachute :
Comme pour le Serpent, il convient particulièrement lors de lancer aval car ce lancer a pour but d'éviter le dragage dans cette action de pêche. Lors de l'accélération avant, il faut stopper la canne à 11 h00 et laisser la soie tomber à la surface de l'eau en l'accompagnant par un abaissement de la canne(voir photo 25). Il peut être utile lors de la pêche en nymphe ou en noyée car il permettra à la mouche de couler profondément avant de draguer; mais attention au ferrage car vous risquez de ne pas sentir la touche...

Photo 24

Photo 25

A suivre ...

Le lancer dans tous ses états (4ème partie)

Chapitre 5 : Les lancers spéciaux (2ème partie).

Les articles de cette rubrique sont des compléments et aide-mémoire aux cours dispensés par l'École de Pêche du Club Mouche la Phrygane. Ils ne prétendent pas être l'unique outil permettant à un pêcheur à la mouche de se former correctement mais de permettre à un élève de réviser à tous moments les notions acquises durant des cours...

Le lancer Rasant :

Lancer à haute vitesse, la mécanique du mouvement est modifiée dans le lancer avant. En effet, au moment du lancer avant, il ne faut pas donner le coup de poignet, mais baisser simplement la canne parallèlement à la surface de l'eau. Ce lancer permet de pénétrer sous la végétation durant un lancer vertical (photo 19). Le lancer Rasant doit être terminé par un coulé retardé.

Le lancer Sous-scion :

C'est un lancer à vitesse moyenne se pratiquant avec la canne parallèle, voir légèrement oblique, à la surface de l'eau. La soie effectue un parcours parallèle à la surface de l'eau. Lors du coulé, la canne est remontée à hauteur du visage du pêcheur ce qui a pour incidence de faire filer la mouche au ras de la surface de l'eau et de la faire pénétrer profondément sous la végétation (photo 20). Ce lancer doit vraiment se terminer par un coulé retardé.

Le lancer Renversé (mending) :

Sitôt le posé effectué, il faut immédiatement relever la pointe de la canne afin de renverser la soie en amont de la mouche. Cette façon de procéder évitera tous dragages et en particulier lorsque le poser a lieu de l'autre côté d'un courant. Ce lancer permet aussi de présenter la mouche avant le bas de ligne (photo 21).

Photo 20



Photo 21

Le lancer Superposé (ricochet):

Il s'agit d'un lancer à grande vitesse qui permet à la mouche de filer sous la végétation. Lors du coulé anticipé, il s'agit de poser sur l'eau le raccord soie-bas de ligne en premier. La plus grosse partie du bas de ligne ayant touché la surface de l'eau, la partie fine et la mouche font un ricochet et partent au ras de l'eau (un long bas de ligne est favorable).

Editorial

L'auto jaune...

Lorsque j'étais enfant, il était de mise que de parler de l'auto jaune pour faire référence à la folie passagère (ou permanente) d'un quidam en manque de bon sens. Par exemple, lorsque je faisais le pitre durant les repas ou que mes bêtises de gosse exaspéraient mes parents, ceux-ci me disaient sèchement « On va appeler l'auto jaune ! ». Vous l'aurez compris, l'auto jaune pour moi ce n'était pas un taxi new-yorkais mais le véhicule qui transportait les malades mentaux de leurs domiciles jusqu'à l'hôpital psychiatrique de la région. Or, cette expression s'est perdue au fil du temps et au profit de menaces plus contemporaines que je n'oserai pas citer ici...

Mais, revenons à notre auto jaune. Si je regarde avec un tant soi peu de perspicacité les actes des humains d'aujourd'hui, je me dis qu'il est bien dommage que l'auto jaune ait disparue. Prenons pour exemple le petit roquais texan qui regarde mourir ses compatriotes inondés à la Nouvel Orléans, le fanatique qui s'envoie en l'air avec six kilos d'explosif dans les sous-sols du métro londonien ou le capitaine de ce cargo libérien qui dégaze son rafiot en pleine Mer du Nord, n'auraient-ils pas besoin de l'auto jaune ? Ce bon quinquagénaire Suisse qui va claquer ses économies chaque année en Thaïlande pour abuser des enfants de Bangkok ne serait-il pas bien assis dans l'auto jaune ? Et ce bon curé qui regarde langoureusement les enfants venus passer une retraite catéchiste dans une colonie de vacances ne mérite-t-il pas un long voyage en auto jaune ? Et que dire de ce brave type qui balance dans la nature des milliers de pneus pour ne pas avoir à payer ses taxes de déchetterie; il aurait une bonne place dans mon auto jaune.

Nous, pêcheurs et amoureux de la nature, essayons de ne pas sombrer dans la folie. Il est de notre devoir de défendre nos cours d'eau, la faune et la flore et en fin de compte notre passion afin de ne pas prendre le risque de se retrouver un jour sur le siège arrière d'une belle auto jaune.

Oh oui ! Je suis un nostalgique du bon vieux temps où l'auto jaune faisait trembler les petits et peut-être réfléchir les grands...

Mais aujourd'hui, il serait impossible d'embarquer dans mon auto jaune tous les fous qui peuplent notre planète. Les routes seraient bien trop étroites pour permettre à cette voiture géante de passer.

Et puis, il n'existe pas assez de peinture jaune dans le monde pour vernir cet immense véhicule !!! Mais... Désolé, je dois vous laisser. Y a une auto jaune qui vient de s'arrêter devant chez moi.



Dans un cadre verdoyant, sur une propriété de 21 hectares,
Le Réservoir « Au Bien Noyé » et l'Auberge du Mont-Blanc
vous propose différents styles de pêche:

Tout au long de l'année:

- Pêche à la mouche
- Pêche en famille

Durant la saison d'été, de mi-juin à fin août:

- Pêche à la carpe de nuit
- Étang « spécial brochet »
- Toutes pêches

Notre établissement vous propose aussi:

- Des moments agréables à la table de l'Auberge
- La ferme pédagogique et son sentier botanique
- Des animaux câlins.



Le cadeau du Père Noël...

Mon ami, toi qui partage ma passion, toi qui comme moi a besoin de t'évader dans une nature prometteuse, merveilleuse et fertile, je sais que comme moi tu crois encore et toujours au Père Noël...

Oui, oui, je peux t'assurer qu'il existe. Tu sais, hier soir alors que j'étais en train d'engranger du bois pour chauffer ma petite famille, un craquement de branche dans le bois voisin n'était pas sans me faire penser à ce bon Père Noël.

Et puis, alors que je rentrais d'une dure journée de travail, j'ai clairement vu des traces de traîneau dans la neige immaculée qui recouvrait les champs en hibernation le long de cette petite route de campagne.

Oh, c'est certain, de tristes âmes me diront que je suis un visionnaire, un utopiste ou un mythomane. Tant pis !

Moi, je veux croire que ces signes étaient bien l'œuvre du Père Noël. Celui-ci même qui, chaque année, vient écouter si les enfants sont sages, si les mamans sont patientes et si les papas parlent de pêche...

Cette année, comme toutes les autres d'ailleurs, j'ai écris au Père Noël pour lui commander un cadeau. Plus qu'à mon habitude, j'ai beaucoup réfléchi. J'ai bien pensé à un nouveau moulinet ou une canne à pêche, mais je suis déjà suréquipé et quoi de mieux que de profiter encore des cadeaux reçus à des Noëls précédents ? Et si pour une fois j'essayais d'être intelligent. Ce cadeau devrait être plus important en utilité qu'en coût...

Un lecteur DVD, une télé, un ordinateur ? Coûteux mais pas forcément intelligent.
Un billet d'avion pour les Seychelles ou un billet d'entrée pour Euro Disney ?
Toujours aussi coûteux et pas plus intelligent...

J'était sûr de pouvoir faire mieux. Alors, je me suis dis: réfléchis encore mon gars...
Des bons repas chez MacDonald ? Ça c'est pas cher (quoi que...), mais qu'est ce que c'est crétin !!!

Soudain, j'ai trouvé...
Qu'y a-t-il de plus intelligent que la tolérance, le respect, l'amitié, la convivialité, la gentillesse, le partage, la communication et la vérité.

Alors, maintenant, vous savez tous ce que j'ai demandé au Père Noël cette année.

Je suis certain qu'il exhaussera mes vœux et qu'à partir du 24 décembre prochain, je serai meilleur envers les autres et envers moi-même...

C'est promis, je serai bon avec vous mes copains de pêche. Je vous souhaite un plaisir immense dans la pratique de notre passion commune pour la pêche.

A vous tous qui me lisez en ce moment, à vos proches et à vos familles, le comité du Club Mouche la Phrygane présente ses meilleurs vœux de santé, de bonheur et de réussite.

Joyeux Noël
& Bonne année 2006 !!!

CMP/dag

Brèves...

Canada - En raison des quantités considérables de plomb laissées dans les cours d'eau par les pêcheurs à la ligne (plusieurs centaines de tonnes), le Canada envisage d'interdire l'utilisation des poids et des turluttes en plomb pour protéger l'environnement

La recherche de l'îlot perdu

C'est un grand homme qui m'accueille chez lui à Bulle en ce magnifique après-midi d'automne. J'ai déposé, presque un peu gêné, mes papiers sur une table de salon unique à l'intérieur de laquelle, sous une vitre épaisse, sont présentés une canne en bambou refendu et des mouches multicolores. Le tout étant d'une beauté incomparable aux yeux des moucheurs passionnés...

Passé ce moment fort intimidant, le personnage est d'âge respectable, je commence à questionner notre ami René Mattei. Le but étant d'enrichir tout un chacun des expériences de cet homme un peu malicieux mais combien alerte. Membre du Club Mouche la Phrygane depuis dix ans, notre ami se fait de plus en plus discret. Essayons d'en savoir plus...

Dis-moi René, comment, quand et avec qui as-tu vécu des premières expériences de pêcheur ?

Fils de parents italiens émigrés, je suis né à Genève et comme mon père, j'était ramoneur. Papa, dans dès années trente pêchait à la petite amorces. Rares étaient les jours où il rentrait avec moins de six poissons, tous plus grands que trente centimètres; ceci alors qu'il n'y avait pas de mesure légale. Comme tous bons pères, il m'emmenait avec lui dans ces parties de pêche.

Et quand as-tu fait tes premières armes à la mouche ?

Dès les années cinquante, j'ai été initié par une équipe de copains que nous appelions le « Clan ». J'ai donc commencé par monter des mouches pour le « Clan », ce qui a été en quelque sorte mon droit de passage dans l'équipe.. Puis, j'ai vraiment progressé. En effet, me copains m'enseignèrent toutes les subtilités de la pêche à la mouche. Je ne prends jamais les poissons que je pêche car mon seul plaisir est de les leurrer. Dans l'assiette, je privilégie les poissons de mer...

Que pense ton épouse de la pêche à la mouche ?

Nous partageons cette merveilleuse passion. En effet, outre la pratique de la peinture sur porcelaine (*), Irène pêche aussi à la mouche et m'accompagne toujours dans cette recherche de l'îlot perdu. Ce sont les termes que je peux utiliser pour faire comprendre ce qu'est la pêche à la mouche pour moi. Parce que la pêche à la mouche est surtout une quête du bien- être psychique, une école de la vie et une discipline personnelle. Mon épouse partage cette passion parce que, dit-elle, les mouches c'est propre...

*(*n.d.l.r) Irène Mattei peint de superbes sujets de pêche à la mouche...*

Peux-tu me raconter ton plus beau souvenir de pêche ?

Ho mais oui... Lorsque que j'avais une douzaine d'années, je pêchait la perche sous un embarcadère dans la rade de Genève. La pêche étaient si bonne que je suis rentré avec plus d'un kilo de perche. Mais, perdu dans mon délire de gamin pêcheur, je n'avais pas vu l'heure passer. Mes parents très inquiets étaient sur le point d'avertir la police de ma disparition quand enfin je passais le pas de la porte, terrorisé par la furieuse réaction de mes parents. Et là... Rien ! Si ce n'est la joie de mon père en voyant mon sac de toile débordant de poissons...

En qualité de genevois, comment as-tu découvert la Gruyère ?

Je louais une partie de l'Hongrin avec des acolytes quand j'ai compris que lorsque l'on aime les sapins, on ne recherche pas les palmiers. La Gruyère m'a alors tout de suite envoûté. Depuis une quinzaine d'années, je vis à Bulle.

Que penses-tu de la pêche actuelle et comment vois-tu ton avenir de moucheur ?

Je trouve triste en pensant que les humains ne changeront jamais. Les gens n'ont pas de respect pour la nature. A voir les incessantes pollutions, le nombre de prises excessif, les tailles de captures trop basses, les rejets des stations d'épuration et les mentalités qui ne changent pas, la situation de nos cours d'eau ne va pas en s'améliorant. J'ai encore vécu récemment une situation tentant à prouver mes propos. Un couple de zurichois qui pêchait sur la « Swende » en Appenzell revenait le matin vers 9h00 avec le plein (10 poissons). Ceux-ci se vantaient de savoir pêcher. Le lendemain et le surlendemain et ainsi de suite, ils recommencèrent. L'hôtelier lui-même en était écoeuré !

Pour ma part, je perd lentement mes facultés visuelles et la pratique de la pêche à la mouche devient de plus en plus pénible. Mais soyons réaliste; vieillir c'est emmerdant, mais c'est la seule façon de ivre longtemps...

Pourtant, je monte encore des mouches. Mais j'ai simplifié à l'extrême ma technique de montage. En fait, je ne monte plus que des palmers que je taille au gré de mes besoins pour en faire des éphéméroptères ou des trichoptères... Et le plus merveilleux, c'est que mes mouches sont encore prenantes...

Que conseillerais-tu aux pêcheurs qui souhaitent s'initier à la pêche à la mouche ?

L'âge aidant, j'ai compris rapidement que mon seul plaisir était de ne pas être trop bête avant de devoir arrêter. Alors, avec mes amis du Club Mouche la Phrygane, j'ai suivi les cours pour moniteurs de pêche à la mouche, il m'a été donné de partager mes idées avec de vrais passionnés. L'élégance et la virtuosité des uns n'avaient d'égal que les connaissances approfondies des autres et vice-versa. Et tout le monde partageait ses connaissances sans être des viandards mais des gens hyper corrects. Alors chapeau !

Les gens ont besoin de sports divers; la pêche à la mouche en est un. Mais comme il faut que cette pratique se fasse dans le respect d'une éthique, je conseille à chacun de faire partie de cette grande équipe qu'est le Club Mouche la Phrygane.

CMP/dag

« Vieillir c'est emmerdant, mais c'est la seule façon de vivre longtemps... »

Sommaire

Manifestations	—	**6**	**Salon Romand de la Pêche de Loisir**	—	**18**
Salanfe, le lac des bienheureux...	—	**7**	**Montage: Que du bonheur...**	—	**19**
L'École de pêche (EPCMP)	—	**8**	**Montage: la FTO**	—	**20 & 21**
Ne pas oublier l'essentiel...	—	**9**	**L'état de nos rivières, ça me révolte !**	—	**23**
La petite fugue...	—	**10**	**La recherche de l'îlot perdu**	—	**24**
Dans la bibliothèque de Marc...	—	**11**	**Le cadeau du Père Noël....**	—	**25**
Les adresses utiles	—	**12**	**Le lancer dans tous ses états**	—	**26 & 27**
Savelinus Namaycush	—	**13**			
PigruSA	—	**15**			
Shopping & Humeur	—	**17**			

Manifestations 2006

Samedi 14 janvier	Nettoyage et élagage du Ruisseau d'élevage de Cottens **Les volontaires sont priés de prendre contact avec Michel Kaufmann (voir page 12)**	Le Matin
Vendredi 10 février	Assemblée Générale du Club Mouche la Phrygane	Le soir
Dimanche 12 mars	Pêche électrique et remise à l'eau des poissons à Cottens **Les volontaires sont priés de prendre contact avec Michel Kaufmann (voir page 12)**	Le matin
Samedi 29 et dimanche 30 avril	Salon Romand de la Pêche de Loisir	2 jours
Samedi 20 et dimanche 21 mai	Sortie des membres du Club Mouche la Phrygane	2 jours
Dimanche 25 juin	One Fly Fishing Day	1 jour
Dimanche 27 août	Sortie des familles	1 jour
Dimanche 10 septembre	Aventures en montagne	1 jour
Samedi 21 octobre	PigruSA	L'après-midi
Samedi 4 et dimanche 5 novembre	Salon de la pêche sportive à Epinal	2 jours
Vendredi 24 novembre	Soirée de montage de mouches	Le soir

Prochaine parution : mi-mars 2006

Vendredi 10 février 2006

Assemblée Générale du Club Mouche la Phrygane

L'Assemblée Générale du Club mouche la Phrygane permet à ses membres et invités de faire le point sur l'année écoulée (2005).

Après les différents rapports des responsables de projets, les objectifs de l'année en cours sont présentés, discutés et votés.

Chacun peut profiter de cette rencontre pour faire des propositions et apporter ses commentaires et coups de cœur.

Cette Assemblée permet aussi de récompenser comme il se doit les gens qui ont participé et œuvré de manière exemplaire au sein du Club.

Cette manifestation est réservée aux membres du Club Mouche la Phrygane et aux invités.

Mercredi 22 février 2006 à 19h00

Cours d'entomologie et d'ichtyologie de base

Cours théorique en salle ayant pour but de :

- Connaître l'anatomie des poissons en général.
- Savoir reconnaître les espèces de poissons d'eau douce et les poissons moucheurs.
- Connaître les mœurs des poissons.
- Apprendre à reconnaître les insectes aquatiques.
- Comprendre le comportement et les mœurs des insectes aquatiques.
- Connaître les principales espèces se trouvant sous nos latitudes.
- Connaître les insectes aquatiques afin d'améliorer le choix de la mouche à utiliser.
- Mieux comprendre la façon de voir des poissons.

Le cours dure 4 heures et son prix est de Fr 80.- (Fr 64.– pour les membres du CMP).

Pour tous renseignements, veuillez prendre contact avec l'administrateur de l'École de pêche Serge Baechler au

++41 (0) 79 303 53 26 formation@phrygane.ch

«L'état de nos rivières, ça me révolte!» MARC PETITJEAN · Ce Français de Fribourg s'est imposé comme un des rois de la pêche à la mouche. Et sa petite société, qui vend des leurres et autres articles pour «moucheurs», a désormais un renom international.

A Fribourg, il vit dans une maison faite pour lui. Nichée sur les hauteurs verdoyantes du Schoenberg, elle surplombe la vallée du Gottéron. Et du jardin où viennent parfois déjeuner des chevreuils, on entend la rivière couler. **Marc Petitjean** est dans son élément. D'autant qu'il a chez lui son atelier et son bureau, d'où il domine le monde. Celui de la pêche à la mouche, du moins. Car, à l'enseigne de **Petitjean** Fishing Equipment, ce jeune quinquagénaire français conçoit des articles de pêche «maison», qu'il vend ensuite dans de nombreux pays. Via des distributeurs étrangers ou internet.

Et ça marche? Non, ça cartonne. En particulier pour ses mouches, leurres qu'il transforme en merveilles d'ingéniosité. Posées sur l'eau, elles bougent toutes seules! Leur créateur est toujours le premier à les tester. Sur les rivières fribourgeoises comme ailleurs, où son génie est largement reconnu. Même qu'il a été salué l'an passé, sur six pages de papier glacé, par «Fly Fisherman», la bible américaine des amateurs du genre. Ce bonhomme! Originalité, intelligence, finesse. Limpidité, aussi, comme ces eaux dont les pêcheurs savent qu'elles lavent l'esprit de ses soucis. **Petitjean** est un personnage «hanté par les eaux». Tel le héros de «La rivière du sixième jour», le livre magique de Norman McLean, dont Redford a tiré «Et au milieu coule une rivière». Alors, avec lui, va pour un plongeon!

Marc Petitjean, d'où vient votre passion de la pêche à la mouche? Enfant, j'étais fou des animaux. Du genre à rentrer avec des couleuvres dans les poches, ce qui n'amusait pas toujours à la maison. J'ai eu un renard, aussi, et j'ai élevé un aigle. La pêche, j'y allais souvent avec mon grand-père. Bouchon, cuiller, mais parfois aussi mouche! La pêche à la mouche, inventée au XVIIe siècle par les Anglais, passait pour un sport élitiste réservé aux gens mûrs. Mais, gamin, c'était un de mes fantasmes. Et en venant en Suisse, dans le réservoir de l'Europe, j'ai trouvé le pays idéal. Toutes ces rivières, ces lacs, ces centaines de ruisseaux, c'est merveilleux! De chez moi, et dans un rayon d'une heure, j'ai une douzaine d'endroits possibles pour pêcher. A commencer par la Singine, que j'adore...

Qu'est-ce qui vous a poussé, un jour, à créer votre propre société? L'envie de faire de ma passion un métier. L'envie d'indépendance, aussi. Quand j'ai pris ce virage, certains amis ne me donnaient pas un an. Mais une chose simple m'a encouragé: c'était de voir que mes mouches marchaient si bien, pour moi comme pour ceux qui les utilisaient. J'ai fait des recherches, à partir de là, puis envoyé des échantillons à des journalistes spécialisés. Vu le retour positif que j'ai eu, je me suis lancé. Avec l'ambition d'étendre mon réseau sur les cinq continents, sachant qu'on ne peut pas vivre de la mouche dans la seule Suisse.

Et vous avez des clients partout? Oui, y compris en Afrique. Le marché le plus difficile, toutefois, ce fut les États-unis. Tout ce qui vient de l'Europe, pour les Américains, c'est zéro. Si bien qu'à Denver, où se tient l'énorme exposition réservée aux pros, ils ne regardaient même pas mon stand. Au début, j'étais démoralisé. Mais j'ai insisté trois ou quatre ans, et j'ai fini par me faire un nom grâce au succès de la veste de pêche que j'avais dessinée.

Vous faites tout vous-même? Oui. J'ai une secrétaire et je confie la fabrication à des ateliers protégés, qui offrent une grande souplesse de sous-traitance. Entre cinq et quinze personnes travaillent pour ma société, dont le catalogue propose des produits qu'on ne trouve pas ailleurs. Qualité supérieure en prime. J'aime à dire que mes articles sont des Rolls accessibles au prix d'une BMW.



En quoi la mouche est si prenante? Ce que je n'aime pas, dans la pêche, c'est la part de hasard. La mouche est une pêche active où on essaie de détecter la présence d'un poisson, où il s'agit de lui servir le bon menu et de le placer au bon endroit. Ça repose sur la patience, l'observation et une multitude d'échecs, car il y a toujours quelque chose qu'on ne comprend pas. C'est aussi une passion qui m'impose de prendre l'air et de fuir la cupidité du bas monde. Enfin, pour moi qui voyage beaucoup, c'est une sorte de grande famille. N'importe où, si vous traversez une gare ou un aéroport avec une canne qui dépasse de votre sac, il y a toujours un autre pêcheur pour vous repérer et engager la conversation.

Les pêcheurs ont moins mauvaise réputation que les chasseurs... Le gars assis sur son pliant, au bord d'un étang avec un litron de rouge, ça reste une caricature répandue. Ce que nous voudrions, nous les pêcheurs, c'est surtout plus de respect envers la nature. Nos rivières ne sont plus en bon état. En dix-huit ans de pêche, j'ai vu une nette dégradation. Ça me révolte. Mais, vu notre peu de poids électoral, ce n'est pas demain que nous serons entendus! *Pascal Bertschy*

La Liberté 11 septembre 2005

Auberge du Lion d'Or
la convivialité d'une bonne table
Famille Carlo Crisci-Pittet
1726 Farvagny
Tél. 026 411 11 30 - Fax 026 411 11 45
liondor.farvagny@bluewin.ch

Restauration de nuit vendredi - samedi < 02h00

horaires
Lundi fermé
Mardi 08 h - 14 h
Mercredi 08 h - 23 h 45
Jeudi 08 h - 23 h 45
Vendredi 08 h - 02 h
Samedi 08 h - 02 h
Dimanche 08 h - 17 h

prix populaires
espace enfants
offre selon votre budget

Salle de banquets et assemblées de 50 à 300 places
Ouverture sur demande : tél. 026 411 11 30
(aussi jours de congés)

Clémedy

Tout pour **la pêche**
Alles für **die Fischerei**

Mini-Zoo



Fishing - Tours - Pêche

Articles de pêche / Fischereiartikel

Rue des Bouchers 87
1700 Fribourg / Freiburg
026 / 322 46 86

Toute l'année, des actions

Chauffage - Sanitaires
AQUA TECH 3000 Sàrl

Installations - Services entretien
RENOVATION - TRANSFORMATION
DEPANNAGE 24/24

Rue du Marché 36
1630 Bulle
Tél.: 026/ 912 02 30
Fax: 026/ 912 02 82

Natel:
079/633.34.06
079/430.24.92

INTERSHOP
VOTRE SPECIALISTE BIKES-SKIS-SNOWS

Vente - Location
- Réparation -
Route des Arsenaux 14a
1700 Fribourg

Tél.: +41 26 323 42 92
Fax: +41 26 341 76 56
E-mail: mb-sport@bluewin.ch

www.kiwiflies.com
Pêche à la mouche



850 modèles de mouches
dès CHF 1.– pce

Toute la gamme de produits
LOOP
Cannes - Moulinets - Habillement

VPC : demandez notre catalogue et liste de prix gratuits.

Ami Tissières - Rue Kennedy 3
1958 Saint-Léonard - VS
Tél.-fax : 027 483 53 01 - e-mail : kiwiflies@bluewin.ch

SALANFE, LE LAC DES BIENHEUREUX...

Ils n'étaient pas nombreux ceux qui, en ce petit matin de septembre, prirent le chemin du Valais. En effet, alors qu'une bise tempétueuse balayait le Plateau suisse, sept valeureux gaillards se levèrent aux aurores pour vivre une aventure digne de ce nom.

Le Lac de Salanfe se situe au pieds des Dents du Midi dans le Valais central. Tout au long de la montée, les paysages bucoliques se succèdent nous aidant à oublier l'effort.
Ce lac artificiel déploie tout son charme lorsque, fourbus par une marche de plus d'une heure trente, nous parvenons à l'altitude de 1950 mètres.
Immédiatement, les pêcheurs sentent la

présence des truites arc-en-ciel, des saumons de fontaine et autres cristivomers qui peuplent les eaux cristallines de ce lac d'altitude.
Tout commença vraiment quand Patrick, après quelques minutes seulement, leurra un magnifique poisson de plus de 40 cm. Les autres, galvanisés par cette réussite, se mirent à lancer, lancer, lancer...
Tous n'eurent pas cette chance, où ce talent, c'est selon...
Là-haut, tout est démesuré. Alors que le lac donne l'impression de n'être qu'une petite gouille, il faut plus d'une heure pour en faire le tour. Alors qu'en fin de matinée l'été pointe le bout de son nez, c'est l'hiver qui à midi déjà nous gratifie de ses légers flocons de blancs...

C'est par endroits dans un paysage aux allures d'Alaska que nous pêchons et quelques centaines de mètres plus loin, c'est la Mongolie où tout simplement le Valais qui nous accueillent.
Cette variété de climats et de paysages est tout simplement formidable !
Vous l'aurez compris, la cabane de Salanfe fut donc un refuge salvateur lorsque le moment de remplir les estomacs fut venu. Croûtes au fromage, fondues et tendres viandes furent dévorées en un temps record...
C'est là que le moment de retourner pêcher, malgré cette passion qui nous anime, devient difficile. En effet, comment conjuguer gastronomie avec efforts physiques ???

Mais bien sûr! Notre passion de moucheur sort toujours gagnante...
Le fruit de nos efforts se fait attendre. Ho bien sûr, certains poissonnets se mettent à jouer des dents sur nos streamers, mais les décrochages sont monnaie courante. Les streamers sont lancés à gauche, à droite, en avant (et parfois même en arrière après le coup de blanc...), mais rien y fait.
Le moment de rejoindre la plaine arrive



pourtant à toute vitesse. Nous bâtons les bêtes et notre longue descente croise bientôt le berger et son troupeau de moutons qui monte pour nous remplacer. A nous qui avons fait ce voyage, il restera dans nos cœurs un grand moment d'amitié et de souvenirs montagnards que

nous ne sommes pas près d'oublier. Nous sommes heureux...

CMP/dag

L'Ecole de pêche

Elle vous fera découvrir :

- La technique de lancer optimale
- Le montage des mouches
- La connaissance du matériel
- La connaissance des insectes aquatiques
- La connaissance des poissons
- La tactique de pêche
- La connaissance des cours d'eau
- Une éthique de la pêche responsable

A qui s'adresse notre École ?

- Aux personnes désirant simplement s'initier à la pêche à la mouche.
- Aux pêcheurs à la mouche débutants.
- Aux moucheurs confirmés souhaitant encore se perfectionner ou se préparer aux examens de Moniteurs Suisse de pêche à la mouche.
- Aux pêcheurs désirant suivre des cours privés.
- Aux personnes souhaitant organiser des cours de groupe.
- Aux organisateurs de manifestions désirant organiser des démonstrations.

Tarifs & conditions:

Le prix de l'heure est de Fr 20.- (les membres du Club Mouche « La Phrygane » bénéficient d'un tarif préférentiel).

Nos cours sont donnés exclusivement par des Moniteurs Diplômés.
Assurances: ne sont pas couverts, les dommages corporels et matériels, les accidents individuels, les défenses et les recours ainsi que les frais d'assistance et de rapatriement.
Les prix ne comprennent pas l'hébergement, les transports, les repas et les permis de pêche.
Nos cours sont compatibles avec les examens de Moniteurs suisse de pêche à la mouche et peuvent aider à l'obtention de ce diplôme.
Pour le détail des cours ou des examens de Moniteur, demandez les programmes détaillés à l'adresse ci-dessous.

Club Mouche la Phrygane
Case Postale 510
1630 Bulle 1
Téléphone : 079 / 303.53.26
E-mail : formation@phrygane.ch
Internet : www.phrygane.ch



Attachez les fibres côté intérieur face à vous.

Assurez vous de bien placer les fibres au dessus de l'hameçon.

Faites un enroulement de fil polyfloss orange ou d'une autre couleur pour former le thorax.

Une fois l'enroulement de polyfloss effectué, bloquez le par le fil de montage.

Rabattez la bande de fibres sur la polyfloss orange.

Faites le noeud final et appliquez une goutte de superglue.

Mouches terminées

Montage: la FTO

Durant la longue et interminable saison hivernale, quoi de plus passionnant que de monter de terribles nymphes qui vous combleront de joie dès l'ouverture de la pêche ???
Ce montage est une variation de la célèbre et indémodable « pheasant tail » de plus il vous permettra de faire des variations de couleurs.



Placez dans votre étau un hameçon n° 16 tige longue ou moyenne. Appliquez un peu de superglue sur la hampe et faites un enroulement de fil de plomb.



Attachez votre fil de montage juste derrière le fil de plomb.



Faites une queue courte en fibres de coq pardo.



Prélevez sur une plume de queue de dinde 3 ou 4 fibres. L'utilisation ce genre de plume car elle a l'avantage d'avoir des fibres longues et fines.



Fixez par leur extrémité les fibres de queue de dinde juste derrière le fil de plomb.

Enroulez les fibres sur environ la moitié de l'hameçon.

Prélevez une autre bande de fibres, environ une dizaine.



Coupez leurs extrémités.

Ne pas oublier l'essentiel...

Nos actes, nos conversations ou nos écrits sont souvent orientés vers une technique particulière où tout le monde s'accorde sur le fait que l'on doit parfaitement la connaître pour réussir. Toutefois, moins souvent, on disserte ou l'on prête attention sur la tactique à adopter lorsque l'on désire obtenir des résultats réguliers et intéressants.

Pourtant, à mon sens, la tactique est primordiale pour pratiquer avec succès la pêche de dame fario et si l'on devait bêtement hiérarchiser technique et tactique il ne ferait aucun doute que je placerais cette dernière en tête de classement tellement je considère fondamental l'aspect stratégique de la pêche.
Il est évident que nombre d'entre nous canalise leur attention sur la technique qui doit être irréprochable pour leurrer notre belle mouchetée. Cependant, la technicité est un moyen qu'il ne faut bien sûr pas négliger mais il convient de faire la part des choses. Ne croyez pas que je fasse ici le procès des pêcheurs qui pensent qu'il suffit de maîtriser le moyen de prendre une truite pour forcément la capturer mais plutôt pour vous faire toucher du doigt l'extrême importance de la tactique à mettre en œuvre pour arriver effectivement au but recherché.

Laissons parler Robert

Si l'on veut planter le décor et être compré-

hensible de tous il nous faut impérativement consulter notre cher Robert, bible de la langue française. Le petit comme le grand nous indique clairement que la Technique est l'ensemble des procédés et des méthodes d'un art, d'une science ou d'un métier. On peut donc aisément transposer cette définition à la manière dont on va procéder pour capturer une truite vue, aperçue ou supposée. Pour ce qui est de la tactique, la définition est on ne peut plus claire puisqu'elle nous dit qu'il s'agit des moyens que l'on emploie pour parvenir à un résultat. Puisqu'il est donc avéré que la technique et la tactique sont indispensables et indissociables pour arriver à un résultat, il apparaît toutefois évident qu'il faut d'abords posséder une bonne stratégie, donc une bonne tactique, avant de vouloir commencer à pêcher efficacement.

Les questions essentielles

La tactique, d'acquisition moins aisée que la technique, va faire appel à des aspects indispensables de la pêche : Où pêcher et comment le faire ! Sous ces deux adverbes pourtant simples se cachent des questions fondamentales et nécessaires pour pouvoir leurrer dame fario.
Avant même de tremper sa soie il convient donc de savoir où trouver le poisson et comment l'aborder, présumer sur quel poste il va être actif en fonction des conditions climatiques, du niveau des eaux ou de la luminosité et surtout de choisir la pêche que l'on va pratiquer. Car une truite, ou tout autre poisson d'eau vive d'ailleurs, à un rythme de vie régit non seulement par ses exigences biologiques mais aussi par le milieu très changeant dans lequel elle évolue. C'est de ces conséquences dont vont dépendre les phases d'activité alimentaire de notre belle sauvage et de l'emplacement qu'elle adoptera dans la rivière. Cette connaissance du poisson et l'analyse de chaque séance de pêche vont enrichir à chaque fois notre expérience et améliorera bien sûr notre tactique qui va s'affiner progressivement pour devenir de plus en plus juste au fil du temps. Vous comprendrez alors toute l'importance de la tactique car c'est de celle ci dont va découler la technique à employer pour finaliser notre prise. Il apparaît donc clairement que sans stratégie le résultat de pourra être qu'aléatoire.

L'expérience

En effet, pour devenir un bon tacticien il faut bien sûr échanger ses expériences et ses connaissances avec d'autres pêcheurs mais il faut également analyser et disséquer chaque partie de pêche. Tenter de comprendre pourquoi aujourd'hui les truites se trouvaient sur un radier en pleine eau plutôt que sur les bordures, pourquoi elles étaient mordeuses en milieu de matinée alors qu'elles ne bougeaient pas la moindre nageoire au lever du jour ou encore pourquoi elles restaient insensibles à une forte éclosion de petites phryganes brunes qu'elles prennent pourtant si facilement d'habitude ? Toutes ces questions doivent contribuer à notre apprentissage car c'est de cette éducation sur le terrain que va naître notre expérience tactique pour qu'en situation de pêche on puisse faire, par analogie, les bons choix.

La technique

De toute évidence, il est en effet bien plus simple de progresser en technicité car de nombreux moyens s'offrent à nous comme par exemple l'apprentissage au travers de revues, de vidéos et des guides de pêche qui fournissent un enseignement de très grande qualité.

Cette formation technique indéniable peut rendre un pêcheur motivé très pointu dans sa technique s'il y consacre un peu de temps et de passion. Cependant, même si je suis intimement convaincu qu'une technique irréprochable est nécessaire pour réussir régulièrement à prendre du poisson, il convient non seulement d'être un bon technicien mais aussi un fin tacticien pour parvenir à réussir régulièrement. Ainsi, comme on le voit malheureusement de plus en plus fréquemment, il ne faut pas occulter les choses élémentaires de la pratique de la pêche.
Si j'ai souhaité vous tenir ces propos, ce n'est pas pour vous dire que la technique peut ne pas être parfaite si l'on possède une bonne tactique mais plutôt pour vous faire comprendre l'importance de cette tactique souvent reléguée au second rang. Cette analyse de la situation, je la fais régulièrement au bord de l'eau en constatant que de plus en plus de pêcheurs, pourtant très performants techniquement, pêchent précipitamment sans réfléchir et surtout sans se servir de leurs expériences. Cet état de fait ne les empêche certes pas de prendre quelques truites mais ils passent obligatoirement à côté de nombreuses situations bien plus favorables. Car si l'on veut vraiment être efficace il faut savoir comment pêcher ..... avant de le faire !

Christophe Bouet/dag

La petite fugue...

Au carrefour des vallées de l'Isère et de la Maurienne, sur la commune de Bourgneuf, Barouchat est un superbe plan d'eau de 7ha géré par la Fédération de Pêche de Savoie. Situé dans un cadre enchanteur au milieu des montagnes, très habilement paysagé, Barouchat offre différentes possibilités de pê-

En bordure de l'Arc, le plan d'eau de Barouchat est un plan d'eau aménagé de 7 hectares où pêcher est un pur bonheur.

Ce lac à l'eau cristalline où se reflète les sommets du grand Arc et de la Lauzière, revêt un double caractère. Réservoir de référence pour les moucheurs adeptes des poissons combatifs et de tailles respectables pendant la saison d'hiver, il se transforme en un site convivial et familial à partir de fin avril, pendant la saison toutes pêches.

Sa gestion lui confère une qualité irréprocha-



Les mouches qui marchent...

La Pêche à la mouche se pratique du samedi suivant la fermeture en 1ère catégorie jusqu'au 30 avril.

Toutes pêches sont autorisées (à la mouche et au coup) du 1er mai à la fermeture en 1ère catégorie.

Sur place, il est possible de louer des barques et des cannes. Les gérants du Lodge (buvette) pratiquent aussi la vente de mouches et promulguent moult conseils techniques.

POPULATION :
Très belles truites arc-en-ciel jusqu'à 5kg, mais également truites steeled, headed, kamloops et truites jaunes (Agua Bonita).

HORAIRES D'OUVERTURE ET DE FERMETURE :
Tous les jours:
Octobre : 8 h - 20 h 30
Novembre : 8h - 19 h 30
Décembre/Janvier : 8 h - 18 h00
Février : 8 h - 18 h 30
Mars : 8 h - 19 h 30
Les autres mois : 8 h - 20 h 30.

ACCES :
En venant de Chambéry ou Albertville, prendre l'A43 et sortir à Aiton/La Rochette. Puis RN6 direction Modane sur 300 m et à droite.

TARIFS :
Journée 22 € (2 prises maximum)
½ journée 18 € (1 prise maximum)
(2 € de réduction pour tous les porteurs d'une cotisation fédérale Savoie).

RENSEIGNEMENTS:
Lac de Barouchat:
Tél : 0033 4 79 44 30 99

Syndicat d'Initiative de Saint Jean de Maurienne:
Tél : 0033 4 79 64 03 12

Comité Régional du Tourisme:
Tél : 0033 4 72 59 21 59

Agence Touristique Départementale:
Tél : 0033 4 79 85 12 45

A proximité, vous trouverez de nombreux lacs et torrents de montagne peuplés de farios sauvages, d'arc-en-ciel ou de cristivomers.

Montage: Que du bonheur...

Il n'est plus besoin de louer les mérites du monteur de mouche exceptionnel qu'est Marc Petitjean. Une fois de plus, ce grand homme a fait preuve de ces talents, non pas pour lui seul, mais dans le partage de ses immenses connaissances. Ainsi, durant cette froide soirée hivernale, les membres du Club Mouche la Phrygane ont eu le privilège d'apprendre les trucs et astuces les plus fins.

Cette soirée de montage de mouches avait pour thème le perfectionnement des techniques de montage. En effet, tout bon moucheur qui se respecte a développé une technique et des subtilités qui le particularisent. Mais en qualité de pêcheur intelligent, il est toujours bon de se remettre en question et de développer encore ses connaissances.
Ainsi, nous avions invité Marc Petitjean pour critiquer (positivement) les montages personnels de nos membres. Rôle que notre ami a bien sûr joué à la perfection...
Il était 20 heures lorsque, affublés de caisses, de boîtes de toutes sortes, de lampes et autres accessoires de chirurgien, l'étrange cortège des membres du CMP a pénétré la salle dans laquelle devait se dérouler la cérémonie.

Le maître de cérémonie, toujours ponctuel, les attendait.
Tout commença par une foule de questions que les convives posèrent à notre invité. Comment puis-je fixer des cerques de manière séparée ? Que faire si ma mouche vrille les bas de ligne ? Comment faire pour que mes mouches ne prennent pas l'eau après avoir attrapé un poisson ? Et la question des questions: Comment monte-t-on une MP 1 ???
Et bien oui ! Marc a répondu à toutes ces questions en donnant moult détails et solutions... Mais la cerise sur le gâteau, c'est quand notre ami nous a révélé le secret du montage de ses mouches convoitées dans le monde entier. Après des années de recherches pour tenter de découvrir les subtilités de cette extraordi-

inaire mouche, après avoir démonter minutieusement les mouches que j'avais achetées dans le commerce, enfin je sais comment celles-ci sont ouvragées.
Rien que pour ça, ceux qui ont préféré consacrer leur soirée aux vins chauds de décembre, ont manqué l'immanquable...

Pour clore la soirée, comme si les immenses connaissances qu'il nous avait fait partagé ne suffisaient pas, Marc nous fit des démonstrations de montages basées sur le Magic Head. L'invention en elle-même est déjà extraordinaire. Mais en plus, Marc a encore développé la technique de montage de cet élément et les résultats démontrés ce soir-là nous ont laissés pantois...
Bref ! Que du bonheur !!!

S&R/dag

Salle polyvalente de Riaz

*** Autoroute A12 sortie Bulle ***

- **Toutes les techniques de pêche.**
- **Fabricants.**
- **Magasins de pêche.**
- **Clubs, Sociétés & Institutions.**
- **Diverses démonstrations.**
- **Initiations.**
- **Place de jeux pour les enfants.**
- **Accès aux handicapés**

Entrée libre

Samedi de 9h00 à 20h00
Dimanche de 9h00 à 18h00

Restauration & bar *(samedi bar ouvert jusqu'à 24h00)*

www.phrygane.ch/srpl

Dans la bibliothèque de Marc...

Voici la suite tant attendue des aventures de la « Maison Rustique ». Cette fois-ci, l'auteur nous parle du fraie et de l'exercice de la pêche...

Fray.

C'eſt dans ce tems du fray, (qui eſt ordinairement en Avril & Août pour les carpes, un peu plutôt ou plus tard, ſuivant les chaleurs) qu'il eſt abſolument néceſſaire de veiller, afin que que les beſtiaux n'aillent point autour des étangs pour tompre ce fray, ni qui que ce ſoit pour en dérober; car alors le poiſſon étant en amour, ſe laiſſeroit prendre à la main très-facilement.

Non-ſeulement les beſtiaux ne doivent point entrer ſur les bords des étangs pendant que le poiſſon fraye, mais encore il eſt très-important de ne les point frequenter plus de trois ſemaines ou un mois après le fray, autrement le fray rompu, tout eſt gâté & perdu : l'animal le plus dangereux en ce tems, c'eſt le cochon; il eſt capable de tout avaler.

En diſant que le poiſſon eſt en amour, l'on conçoit bien qu'il faut pour cela qu'il y ait mâle & femelle : mais une choſe particuliere au poiſſon, c'eſt que l'on voit toujours la femelle, (c'eſt la carpe œuvée) pourſuivre le mâle (qui eſt laité) enſorte que ſix, huit, dix femelles cherchent un mâle, ſe frottent à lui, le pouſſent au bord de l'étang ſur l'herbe en défaut d'eau :

De la Pêche.

LA pêche eſt un des plus agréables paſſe-tems qu'on puiſſe prendre à la campagne, & celui qui renferme le plus de ſecrets : elle eſt divertiſſante, utile & aiſée à exercer, pour peu qu'on ait de patience; elle eſt plus lucrative que la chaſſe, & elle paroît plus amuſante à ceux qui n'aiment ni les plaiſirs bruyans ni les grandes fatigues.

Les eaux ſableuſes ſont ordinairement plus fécondes, ſurtout en truites; les eaux bourbeuſes ne donnent que la carpe, la tanche, la perche, la roche, le barbeau, le meunier & l'anguille.

Comme il y a pluſieurs ſortes de poiſſons, il y a auſſi divers moyens de les prendre. Il faut de l'invention pour y réuſſir; c'eſt ce que l'experience apprend tous les jours à ceux qui ſe plaiſent à cet exercice. Quand on pêche, on doit abſolument garder le ſilence : le poiſſon a l'ouie très-ſubtile, & l'œil perçant; il eſt curieux, tout ce qui lui paroît extraordinaire l'attire, il s'en approche, & ne ceſſe point de nager tout-autour, qu'il n'ait reconnu ce que c'eſt. Il court au moindre bruit; mais s'il eſt un peu fort, il s'en méfie & s'enfuit. Il faut auſſi pour pêcher beaucoup d'adreſſe : le poiſſon eſt ruſé; & ſi l'on ne ſçait le tromper, on ne tient rien.

Dans les rivieres & autres endroits où l'on pêche aux filets, il faut avoir ſoin de bien nettoyer le lit de l'eau de tous pieux ou autres embarras qui pourroient déchirer les filets, ou en empêcher l'action, & pêcher toujours en remontant contre l'eau, parce que le limon qu'elle emporte en deſcendant, éloigne le poiſſon.

A suivre ...

Adresses utiles

Club Mouche « La Phrygane »
Case postale 510 - 1630 BULLE 1
Téléphone ++41 (0) 79 446 66 02 - E-mail: direction@phrygane.ch

***** NOUVEAU *****

Chacun peut souscrire un abonnement annuel au journal « PRHIGANEA » pour un montant de Fr 60.-.
Il suffit de faire une demande écrite ou par téléphone à l'adresse ci-dessus.

Daniel Gendre Villarbeney 1652 Botterens **direction@phrygane.ch** Mobile: ++41 (0) 79 446 66 02		• ***Direction*** • ***Présidence*** • ***Phriganea***
Denis Moret Au Village 227 1730 Ecuvillens **manifestations.shop@phrygane.ch** Mobile: ++41 (0) 79 784 26 74		• ***Vice-présidence*** • ***Relations publiques*** • ***Manifestations*** • ***Shopping***
Serge Repond Impasse du Ruisseau 4 1635 La Tour-de-Trême **secretariat@phrygane.ch** Mobile: ++41 (0) 78 661 93 09		• ***Secrétariat***
Serge Baechler Russalet 5 1630 Bulle **formation@phrygane.ch** Mobile: ++41 (0) 79 303 53 26		• ***Finances*** • ***Trésorerie*** • ***Administration de l'École de pêche***
Alexandre Jonin Champ Didon 24 1740 Neyruz **promotion.web@phrygane.ch** Mobile: ++41 (0) 76 574 63 64		• ***Promotion*** • ***Web***
Michel Kaufmann Chemin des Colombettes 77 1740 Neyruz **nature@phrygane.ch** Mobile: ++41 (0) 76 319 27 53		• ***Repeuplement*** • ***Ruisseaux d'élevage*** • ***Équipement***

Shopping

Des jumelles pas ordinaires !

Bushnell lance une gamme de jumelles qui entrent dans l'ère du numérique…
Au lieu de commander au Père Noël toujours les mêmes gadgets de pêche, en voilà un cadeau original !!!

Bushnell, fabricant bien connu de jumelles, lance la gamme Image Capture avec trois modèles qui prennent des photos.

L'Instant View Deluxe, ou le poids plume, (419 g) est **idéal pour la capture et la visualisation de vos images**, grâce à son écran LCD de 1,5'' et à sa résolution de 2,1 mégapixels.

L'Image View Pocket est la plus petite de la gamme. Au format de poche, elle est **pratique, simple à utiliser et réalise des photos dés 7 m**. Son mode rafale, son retardateur et son mode vidéo en font un vrai petit bijou mais ses images plafonnent à 350 000 pixels (format VGA).

Et voici la 3-en-1 ! **Son mode vidéo permet de filmer une action pendant plusieurs minutes, mais n'enregistre que les 30 dernières secondes**. Ces trois sœurs de l'ère Image Capture ont été conçues pour vous donner du plaisir à observer et à immortaliser vos moments privilégiés.

Les prix de ces appareils varient selon le modèle de Frs 140.– à Fr 450.- (90 Euros à 280 Euros).

Humeur

Personnellement je pratique quasi-systématiquement le no-kill et ne garde qu'un ou deux poissons par an.

Il s'agit là d'un choix personnel. Je recherche essentiellement le plaisir de la capture et crois que, de plus en plus ,certains pêcheurs font de même. Pour les autres, il y a, à mon avis, deux cas à distinguer :
Il y a ceux qui gardent leurs prises en dehors de toute légalité - maille inférieure ou nombre de prises non respecté - et à en croire les différents gardes avec qui j'ai eu l'occasion de discuter , ce cas se présente encore très fréquemment. Là , pas d'excuses et il faut les dissuader plus que les éduquer, c'est le rôle des sanctions.

Il y a ceux qui tuent mais respectent les règlements : difficile de leur reprocher une infraction qui n'existe pas ... Dans ce cas, par contre, *l'éducation* prend tout son sens et surtout qu'attend-t-on pour changer les règles du jeu ? Augmentation de la maille , limitation du nombre de captures ... Je pense qu'un permis - dans le sens examen - serait bénéfique et permettrait de sensibiliser les futurs pêcheurs à la fragilité de l'environnement .

CMP/dag

Une anecdote: Un pêcheur local à un de mes amis qui remettait une truite à l'eau :"*Vous nous emm... à les remettre ; après on ne peut plus les attraper*" Réponse de mon ami : "*Lorsque vous les avez tuées , on ne peut plus les attraper non plus...*".

Le relâcher ? Un choix personnel et cornélien...

Un très grand choix d'articles de pêche
pour toutes les techniques
de pêche en eau douce.
Surface de vente sur 2oo m² tout en exposition.

Nous acceptons: EC - Visa – Euro/Mastercard

Représentation:

ADMIRA & SCIERRA
Waders Gore-tex Fisher's Motion
AIRFLO & Scientific Anglers – Fly Tying

HappyFish

Bonnstrasse 22 - 3186 **Düdingen / Guin** FR
☎ 026 / 493 50 25
Online-shop : www.happyfish.ch

BUCHS
pieds & chaussure

O R T H O P E D I E
C H A U S S U R E S D E C O N F O R T

Rue du Marché 18
1630 Bulle
Tél. et Fax 026 912 72 13

Patrick VIONNET S.à.r.l.
ATELIER MECANIQUE

Rue Lecheretta 3 - **1630 BULLE**

Tél. 026/ 913.14.64 - Fax. 026/ 913.14.65
Natel. 079/ 658.05.63

Réparations machines
de jardin et forestières

LE PLUS GRAND MAGASIN EN SUISSE

Pêches
Sportives



Pierre Maradan
Rue de Lausanne 55 Tél. 026 / 322

Demandez le nouveau catalogue 2004,
plus de 400 pages d'articles de pêche !
www.peches-sportives.ch

SAVELINUS NAMAYCUSH

Qu'il s'appelle cristivomer, omble du Canada, omble arctique, truite grise ou touladi (au Canada), il s'agit toujours de *Savelinus namaycusch*; ce salmonidé originaire d'Amérique de Nord qui tire son nom scientifique de la rivière canadienne appelée Namaycush. Il fut introduit en Europe entre 1881 et 1888 et dans les Pyrénées dans les années 50...

Morphologie:

La silhouette fuselée et massive de ce grand salmonidé de 40 à 50cm ressemble à celle des ombles: elle se caractérise notamment par une tête fine et pointue, un fin pédoncule et une caudale échancrée.
Cependant, certains individus peuvent atteindre 1,20mètre et peser plus de 20kg..! La dorsale, à l'instar de celles des salmonidés, est suivie d'une petite nageoire adipeuse. Une dizaine de rayons soutiennent l'anale. Comme le saumon de fontaine auquel il ressemble, le cristivomer a les nageoires bien développées. La bouche largement fendue porte de puissantes mâchoires armées de petites dents. Le vomer, en forme de croix, (d'où l'origine de son nom) en est démuni.
Le corps est couvert de petites écailles peu apparentes.

Cristivomer ou Omble du Canada

Le cristivomer a une robe très spécifique qui lui permet de se distinguer des autres salmonidés. Le dos vert foncé et les flancs gris verdâtre sont constellés de taches irrégulières jaunes et blanchâtres de même que les opercules et les nageoires. La face ventrale présente une couleur jaunâtre plus ou moins rosée.

Les nageoires sont ourlées de blanc; un des signes de reconnaissance des ombles.

Nutrition:

L'omble du Canada est un animal vorace qui exploite au mieux les ressources dont il dispose. Il se nourrit notamment de substances végétales, de larves d'insectes, de mollusques, de crustacés d'eau douce, d'alevins ou de jeunes poissons (vairons, corégones…).

Reproduction et croissance:

Ce salmonidé capable de vivre très vieux (30 ans) est mature sexuellement vers 6 ou 7 ans. La période de reproduction a lieu en automne (de septembre à novembre) ou en hiver, à une température inférieure à 10°. La frai s'effectue le soir. Chaque femelle pond, sur un substrat de cailloux ou de graviers, de 1.000 à 2.400 ovocytes/kg de son poids (de 5 à 7mm de diamètre) qui sont fécondés par un ou plusieurs mâles. L'incubation dure de quatre à cinq mois. En raison de la faible température de l'eau et de la courte période d'alimentation, le jeune poisson peut croître très lentement.

Mœurs:

Le cristivomer, qui affectionne les eaux froides et profondes des lacs d'altitude (jusqu'à 120m) et déteste la lumière, résiste à des conditions très rigoureuses. C'est un animal grégaire qui se déplace d'abord en petits groupes de quelques individus puis adopte, vers la fin de sa vie, une vie solitaire. La nuit, il monte à la surface pour chasser.

Cristivomer record: 25kg !!!

Distribution:

Le cristivomer est présent dans le centre du Canada (région des grands lacs: Michigan, Ontario, Huron…), le Labrador et le Nord-Est des Etats-Unis. En Europe, où il a été introduit, on le trouve dans certains lacs profonds des Alpes, des Pyrénées et du Jura.

Pisciculture:

Dans la région de Cauterets (Pyrénées-France), on élève des cristivomers en pisciculture pour l'empoissonnement des lacs d'altitude. Si le cristivomer ne se reproduit pas naturellement avec d'autres espèces, en revanche des hybridations sont obtenues avec un omble de fontaine pour donner un hybride: le «splake».

S&R/dag

Etang de pêche ouvert au public...

Heures d'ouverture :

Magasin: ouvert toute l'année selon horaire ci-dessous.

Etang de pêche: ouvert du Jeudi-Saint à fin octobre selon horaire ci-dessous.

lundi à vendredi :	7h30-12h00	13h00-17h30
samedi :	7h30-12h00	13h00-17h00
dimanche & jours fériés :	9h30-17h30	

(du 1er dimanche de mai au 1er dimanche d'octobre compris).
Vendredi-Saint et Lundi de Pâques ouvert tout le jour.

Sans permis
Prix au kilo
Matériel de pêche mis à disposition
Possibilité de nettoyer les truites soi-même ou de les faire nettoyer par le personnel

PIGRUSA

PISCICULTURE DE LA GRUYÈRE S.A.
1669 NEIRIVUE Tél. 026 928 18 10

PIGRUSA

Cette année, comme l'année passée, nous avons eu droit à un magnifique temps et à une température des plus agréable pour notre traditionnelle et dernière partie de pêche de la saison à la pisciculture de Neirivue. Une quinzaine de membres du Club Mouche la Phrygane avaient fait le déplacement ce samedi 29 octobre pour participer à cette journée.

C'est toujours bien sympathique de se retrouver comme ça entre copains à la pisciculture surtout, quand des amis, entre autre ceux de l'Émergente Vaud viennent se joindre à nous. Comme d'habitude Pierre-Alain Geinoz avait réservé la gouille rien que pour les membres du CMP.
Pêcher à la mouche ici, c'est la possibilité

pour certains d'avoir un avant goût de la pêche en réservoir et permet à d'autres de tester leurs derniers montages ou bien de s'essayer à la nymphe à vue. En tout état de cause cela permet à chacun de se préparer à une longue période hivernale et d'organiser son matériel de pêche en vue d'escapades chez nos amis français.
On peut aimer ou ne pas aimer ce mode de pêche, mais pour le juger, il faut le connaître et l'avoir pratiqué au moins quelques fois. Ce n'est pas une pêche de cirque. En effet dans un étang comme celui de Neirivue et comme d'ailleurs en réservoir, la truite évolue dans un univers en trois dimensions: distance, profondeur et déplacement. Connaître l'ensemble des mouches et noyées ainsi que les streamers qui sont nécessaires pour une pêche efficace, demande soit les conseils d'une personne avisée, soit l'aide d'un bréviaire clair et précis.
Force est de constater l'engouement pour cette discipline halieutique présumée trop factice pour les uns et bien réelle pour les autres, ce n'est pas notre secrétaire Serge Repond qui nous dira le contraire, lui qui depuis qu'il a découvert cette façon de pêcher, la pratique plusieurs fois par mois.
Quelquefois disqualifiée en raison de son environnement « artificiel » et du fait que les truites que l'on y pêche soient en majeure partie des poissons d'élevage, elle contribue néanmoins, de nos jours, au décollage d'un véritable savoir-faire pouvant servir de préalable à la découverte d'un sport épatant et par trop passionnant. D'ailleurs les enfants qui accompagnaient leur papa à cette journée, se sont bien amusés et ont appris les premiers gestes de bons pêcheurs à savoir le respect du poisson et la sécurité à observer au bord d'un plan d'eau.

Nous avons pris beaucoup de poissons, qui

passèrent de la gouille à un container oxygéné avant de retrouver des bassins de la pisciculture pour l'hiver. Il y a même quelques superbes Farios ont eu l'excellente idée de goûter à nos mouches...

La journée s'est terminée par une excellente collation avec fromage, saucisson et lard le tout bien arrosé.

CMP/dem

Nous tenons à vous remercier pour l'excellent accueil que vous nous avez réservé.
Serge et moi avons eu un maximum de plaisir lors de cette journée conviviale où nous avons pu sortir plus de poisson que nous en espérions.
C'était fort sympathique de pouvoir tester le contenu de sa boîte à mouche sur les arcs, agréage partie de pêche en nymphe à vue et en sèche.
Suite à notre retour au club nous avons fait des envieux qui étaient malheureux de n'avoir pas pu se libérer pour cette journée.

Club mouche l'Émergente
Tristan Aeby